



Starostwo Powiatowe w Bielsku Podlaskim

ul. Mickiewicza 46 • 17-100 Bielsk Podlaski

tel.: 858 332 616 • faks: 858 332 612

www.powiatbielski.pl • e-mail: starostwo@powiatbielski.pl



ZARZĄD POWIATU
17-100 Bielsk Podlaski
ul. Mickiewicza 46
tel. 085/833-26-10, fax 833-26-12
okr. poczt. 33

Or.0022.32.2016

Bielsk Podlaski, 18.10.2016 r.

plb. 7

Rada Powiatu w Bielsku Podlaskim

Zarząd Powiatu w Bielsku Podlaskim w załączeniu przedkłada materiał pn.: „Informacja o realizacji zadań oświatowych za rok szkolny 2015/2016, przygotowaniu do nowego roku szkolnego oraz wynikach sprawdzianu i egzaminów zewnętrznych w szkołach prowadzonych przez Powiat Bielski” – celem rozpatrzenia.

Wymóg przedłożenia organowi stanowiącemu przedmiotowej informacji wynika z art. 5a ust. 4 ustawy z dnia 7 września 1991 roku o systemie oświaty (Dz.U. z 2015 r. Nr 256, poz. 2156 z późn. zm.).

Przedmiotowy materiał został przewidziany do realizacji na sesji w miesiącu październiku br. zgodnie z planem pracy Rady Powiatu na 2016 r., stanowiącym załącznik do uchwały Nr X/93/16 Rady Powiatu w Bielsku Podlaskim z dnia 29 grudnia 2015 r. w sprawie ustalenia ramowego planu pracy Rady Powiatu na 2016 r.

STAROSTA

inż. Sławomir Jerzy Snarski

**INFORMACJA O REALIZACJI ZADAŃ OŚWIATOWYCH ZA ROK SZKOLNY
2015/2016, PRZYGOTOWANIU DO NOWEGO ROKU SZKOLNEGO ORAZ
O WYNIKACH SPRAWDZIANU I EGZAMINÓW ZEWNĘTRZNYCH
W SZKOŁACH PROWADZONYCH PRZEZ POWIAT BIELSKI.**

- I. Wykaz szkół i placówek oświatowych, dla których Powiat Bielski jest organem prowadzącym – str. 2**
- II. Struktura organizacyjna szkół i placówek oświatowych w roku szkolnym 2016/2017 – str. 3-4**
- III. Wyniki nadzoru pedagogicznego sprawowanego przez kuratora oświaty za rok szkolny 2015/2016 – str. 5-6**
- IV. Ważniejsze osiągnięcia szkół i placówek oświatowych w roku szkolnym 2015/2016 – str. 7-14**
- V. Pomoc materialna dla uczniów w roku szkolnym 2015/2016 – str. 15**
- VI. Remonty szkół i placówek oświatowych w roku szkolnym 2015/2016 – str. 16**
- VII. Wyniki sprawdzianów i egzaminów zewnętrznych w szkołach prowadzonych przez Powiat Bielski – str. 17-45**

I. Wykaz szkół i placówek oświatowych, dla których Powiat Bielski jest organem prowadzącym.

1. I Liceum Ogólnokształcące im. Tadeusza Kościuszki
ul. 11 Listopada 6
17-100 Bielsk Podlaski
2. II Liceum Ogólnokształcące z BJN im. Bronisława Taraszkiewicza
ul. Kopernika 4
17-100 Bielsk Podlaski
3. Zespół Szkół Nr 1 im. Marszałka Józefa Klemensa Piłsudskiego
ul. Szkolna 12
17-100 Bielsk Podlaski
4. Zespół Szkół Nr 4 im. Ziemi Podlaskiej
ul. Hołowieska 18
17-100 Bielsk Podlaski
5. Zespół Szkół Specjalnych im. Jana Pawła II
ul. Wojska Polskiego 17
17-100 Bielsk Podlaski
6. Poradnia Psychologiczno-Pedagogiczna
ul. 3 Maja 17
17-100 Bielsk Podlaski

II. Struktura organizacyjna szkół i placówek oświatowych w roku szkolnym 2016/2017.

1. I Liceum Ogólnokształcące im. Tadeusza Kościuszki w Bielsku Podlaskim

Dyrektorem szkoły jest Pan mgr Krzysztof Kazimierz Prorok. W szkole kształcić się będzie 254 uczniów w 10 oddziałach. Do klas pierwszych przyjęto 72 uczniów (3 oddziały), a szkołę ukończyło 102 absolwentów.

W szkole pracować będzie 26 nauczycieli, a w przeliczeniu na pełne etaty 23,52 i 6 pracowników administracji i obsługi.

W roku szkolnym 2015/2016 żaden nauczyciel nie został zwolniony i nie odszedł na emeryturę.

2. II Liceum Ogólnokształcące z BJN im. Bronisława Taraszkiewicza w Bielsku Podlaskim

Dyrektorem szkoły jest Pan mgr Andrzej Stepaniuk. W szkole kształcić się będzie 259 uczniów w 10 oddziałach. Do klas pierwszych przyjęto 70 uczniów (3 oddziały), a szkołę ukończyło 89 absolwentów.

W szkole pracować będzie 28 nauczycieli, a w przeliczeniu na pełne etaty 23,02 i 8 pracowników administracji i obsługi.

W roku szkolnym 2015/2016 jeden nauczyciel odszedł na emeryturę.

3. Zespół Szkół Nr 1 im. Marszałka Józefa Klemensa Piłsudskiego w Bielsku Podlaskim

Dyrektorem szkoły jest Pan mgr inż. Romuald Margański. W szkole kształcić się będzie 395 uczniów (w tym 15 LO dla Dorosłych) w 17 oddziałach. Do klas pierwszych przyjęto 116 uczniów – 4 oddziały, a szkołę ukończyło 112 absolwentów (w tym 13 LO dla Dorosłych).

Od 1 września 2016 roku szkoła kształcić będzie w następujących zawodach:

1. Technikum:
 - a) technik pojazdów samochodowych,
 - b) technik budownictwa.
2. Zasadnicza Szkoła Zawodowa:
 - a) mechanik pojazdów samochodowych,
 - b) monter zabudowy i robót wykończeniowych w budownictwie.
 - c) klasa wielozawodowa
3. Liceum Ogólnokształcące dla Dorosłych (po gimnazjum , szkole podstawowej i zasadniczej szkole zawodowej).
4. Kwalifikacyjny kurs zawodowy w zawodzie monter zabudowy i robót wykończeniowych w budownictwie:
 - wykonywanie robót posadzkarsko okładzinowych.

W szkole pracować będzie 39 nauczycieli , a w przeliczeniu na pełne etaty 34,28 i 17 pracowników administracji i obsługi, a w przeliczeniu na pełne etaty 14,55. W roku szkolnym 2015/2016 trzech nauczycieli odeszło na emeryturę, w tym dwóch nauczycieli z art. 20 Karty Nauczyciela.

4. Zespół Szkół Nr 4 im. Ziemi Podlaskiej w Bielsku Podlaskim

Dyrektorem szkoły jest Pan mgr Bolesław Hryniewicz. W szkole kształcić się będzie 371 uczniów w 15 oddziałach. Liczba wychowanków w internacie 69. Do klas pierwszych przyjęto 89 uczniów (3 oddziały), a szkołę ukończyło 63 absolwentów.

Od 1 września 2016 roku szkoła kształcić będzie w następujących zawodach:

1. Technikum:

- a) technik rolnik,
- b) technik żywienia i usług gastronomicznych
- c) technik hotelarstwa,
- d) technik informatyk,
- e) technik ekonomista,
- f) technik logistyk,
- g) technik handlowiec.

2. Kwalifikacyjny kurs zawodowy w zawodzie technik rolnik:

- prowadzenie produkcji rolniczej.

W szkole pracować będzie 39 nauczycieli, a w przeliczeniu na pełne etaty 34,72 i 10 pracowników administracji i obsługi, natomiast w internacie 5 nauczycieli w osobach, a w przeliczeniu na pełne etaty 4,96 oraz 8 pracowników administracji i obsługi.

W roku szkolnym 2015/2016 dwóch nauczycieli odeszło na emeryturę (jeden w szkole i jeden w internacie) oraz jeden pracownik obsługi.

5. Zespół Szkół Specjalnych im. Jana Pawła II w Bielsku Podlaskim

Dyrektorem szkoły jest Pani mgr Jolanta Elżbieta Boćkowska. W szkole kształcić się będzie 100 uczniów w 15 oddziałach. Do klas pierwszych przyjęto 18 uczniów (szkoła podstawowa -4, gimnazjum – 5, szkoła przysposabiająca do pracy – 9), a szkołę ukończyło 19 absolwentów.

W skład Zespołu Szkół Specjalnych wchodzi:

- 1. Szkoła Podstawowa,
- 2. Gimnazjum,
- 3. Szkoła Przysposabiająca do Pracy.

W szkole pracować będzie 38 nauczycieli, a w przeliczeniu na pełne etaty 36,83 i 8 pracowników administracji i obsługi w osobach, a w przeliczeniu na pełne etaty 7.

W roku szkolnym 2015/2016 jeden nauczyciel i jeden pracownik obsługi odeszli na emeryturę.

6. Poradnia Psychologiczno-Pedagogiczna w Bielsku Podlaskim.

1.Struktura organizacyjna placówki w roku szkolnym od 1 września 2016 r.

Dyrektorem Poradni Psychologiczno – Pedagogicznej jest Pani mgr Barbara Szpalerska. Od 1 września 2016 r. w Poradni Psychologiczno – Pedagogicznej w Bielsku Podlaskim zatrudnionych jest 9 pracowników pedagogicznych, w tym 3 psychologów, 4 pedagogów- w tym dyrektor poradni oraz 2 logopedów.

W przeliczeniu na pełne etaty 8 i 12/20.

W placówce nie było zwolnień nauczycieli. Z dniem 01.09.2016 r. odszedł na emeryturę nauczyciel-psycholog.

W poradni zatrudnionych jest dwóch pracowników administracji i obsługi tj. samodzielny referent do spraw administracyjno-kadrowych (w pełnym wymiarze zatrudnienia) oraz księgowa (w niepełnym wymiarze zatrudnienia).

III. Wyniki nadzoru pedagogicznego sprawowanego przez kuratora oświaty za rok szkolny 2015/2016

W roku szkolnym 2015/2016 zostały przeprowadzone kontrole przez Podlaskiego Kuratora Oświaty w następujących placówkach:

• I Liceum Ogólnokształcące im. Tadeusza Kościuszki w Bielsku Podlaskim

1. Kontrola dotyczyła przestrzegania w szkole przepisów w zakresie organizacji i zapewnienia bezpieczeństwa uczniom podczas wycieczek szkolnych.

Celem kontroli było zbadanie organizacji i przebiegu wyjazdu uczniów klas trzecich do Częstochowy w dniach 31.03.2016 – 01.04.2016 oraz przeanalizowanie działań szkoły podjętych w celu zapewnienia właściwej opieki nad jej uczestnikami.

Nie stwierdzono nieprawidłowości i uchybień w zakresie objętym kontrolą.

Wydano następujące zalecenia:

- zaleca się wzmocnić nadzór dyrektora nad zapewnieniem bezpieczeństwa uczniów w zajęciach organizowanych przez szkołę poza jej terenem zgodnie z zapisem § 2 Rozporządzenia Ministra Edukacji Narodowej i Sportu z dnia 31 grudnia 2002 r. w sprawie bezpieczeństwa i higieny w publicznych i niepublicznych szkołach i placówkach (Dz.U. z 2003 r., Nr 6, poz.69 ze zm.).

- zaleca się przy organizacji wyjazdów szkolnych sprawdzać stan liczbowy jej uczestników przed wyruszeniem z każdego miejsca pobytu zgodnie z zapisem § 33 ust.1 Rozporządzenia Ministra Edukacji Narodowej i Sportu z dnia 31 grudnia 2002 r. w sprawie bezpieczeństwa i higieny w publicznych i niepublicznych szkołach i placówkach (Dz.U. z 2003 r., Nr 6, poz.69 ze zm.).

2. Kontrola w zakresie zgodności z przepisami prawa przeprowadzania egzaminów klasyfikacyjnych. Kontrolę przeprowadzono w dniu 30 maja 2016 r.

Wydano następujące zalecenia:

- zaleca się wyznaczanie terminu przeprowadzania egzaminu klasyfikacyjnego nie później niż w dniu poprzedzającym zakończenie rocznych zajęć dydaktyczno – wychowawczych zgodnie z przepisami ustawy o systemie oświaty z dnia 7 września 1991 r. (Dz. U z 2015 r. poz. 2156 z późn. zm.) art. 44l ust.2

- do przeprowadzenia egzaminu klasyfikacyjnego, w przypadku ucznia nieklasyfikowanego z powodu nieusprawiedliwionej lub usprawiedliwionej nieobecności na zajęciach edukacyjnych oraz ucznia, który realizuje indywidualny tok nauki, należy powoływać komisję w składzie zgodnym z przepisami Rozporządzenia Ministra Edukacji Narodowej w sprawie szczegółowych warunków i sposobu oceniania, klasyfikowania i promowania uczniów i słuchaczy w szkołach publicznych (Dz.U. z 2015 r. poz.843) § 17 ust. 5

Zalecenia zostały zrealizowane nie było odwołań od zaleceń.

• II Liceum Ogólnokształcące z BJN im. Bronisława Taraszkiewicza w Bielsku Podlaskim.

Kontrola dotyczyła przebiegu egzaminu maturalnego z matematyki (poziom podstawowy) w dniu 05.05.2016 r. Nie wydano zaleceń.

• Zespół Szkół Nr 1 im. Marszałka Józefa Klemensa Piłsudskiego w Bielsku Podlaskim.

Kontrola dotyczyła ewaluacji zewnętrznej przeprowadzonej w Zasadniczej Szkole Zawodowej Nr 1. Badanie zostało zrealizowane w dniach 14-04-2016 – 21-04-2016 r. przez zespół wizytatorów ds. ewaluacji. Badaniem objęto uczniów (ankieta i wywiad grupowy) i nauczycieli (ankieta i wywiad grupowy). Przeprowadzono wywiad indywidualny z dyrektorem placówki, a także obserwacje lekcji, placówki i analizę dokumentacji.

Wnioski z przeprowadzonej ewaluacji zewnętrznej:

- realizując podstawę programową szkoła skutecznie współpracuje z lokalnymi pracodawcami,

proceedzi praktyczną naukę zawodów opartą o bogatą bazę własną oraz uwzględnia w tematyce zajęć teoretycznych informacje z gospodarki regionalnej, co sprawia, że uczniowie są przygotowani do wejścia na rynek pracy,

- nauczyciele starają się niwelować zaległości uczniów z poprzednich etapów edukacyjnych oraz dbają o indywidualizację procesu dydaktycznego, dostosowując go do potrzeb i możliwości uczniów z uwzględnieniem ich sytuacji społecznej, mimo to część młodzieży nie czuje z ich strony odpowiedniego wsparcia,

- nauczyciele analizują osiągnięcia uczniów (z wcześniejszego etapu edukacyjnego, bieżące oraz badane zewnętrznym egzaminem zawodowym) i na tej podstawie podejmują adekwatne działania, szczególnie rozwijające kompetencje kluczowe uczniów, jednak nieuwzględnianie wyników i wniosków z edukacyjnych badań zewnętrznych może ograniczać skuteczność stosowanych rozwiązań.

- **Zespół Szkół Specjalnych im. Jana Pawła II w Bielsku Podlaskim.**

Kontrola dotyczyła ewaluacji zewnętrznej przeprowadzonej w Szkole Przysposabiającej do Pracy przez zespół wizytatorów ds. ewaluacji. Badanie zostało zrealizowane w dniach 10-02-2016 - 12-02-2016 r. Badaniem objęto 4 rodziców (ankieta i wywiad grupowy) i 12 nauczycieli (wywiad grupowy). Przeprowadzono wywiad indywidualny z dyrektorem placówki, grupowy z pracownikami niepedagogicznymi, a także obserwację placówki i analizę dokumentacji.

Wnioski z przeprowadzonej ewaluacji:

- działania szkoły pomagają uczniom przezwycięzać pojawiające się trudności oraz przyczyniają się do osiągania różnorodnych sukcesów na miarę ich indywidualnych możliwości,

- przy projektowaniu oferty edukacyjnej oraz planowaniu własnej pracy edukacyjnej nauczyciele nie korzystają z wyników różnorodnych badań edukacyjnych innych niż badania wyników nauczania, co mogłoby wpłynąć na efektywności realizowanych działań.

- **Poradnia Psychologiczno – Pedagogiczna w Bielsku Podlaskim**

7 czerwca 2016 r. przeprowadzona została przez wizytatora Kuratorium Oświaty w Białymstoku kontrola zgodności wydawania przez zespoły orzekające, działające w publicznych poradniach psychologiczno – pedagogicznych orzeczeń i opinii z obowiązującymi przepisami . Nie stwierdzono nieprawidłowości. Nie wydano zaleceń.

IV. Ważniejsze osiągnięcia szkół i placówek oświatowych w roku szkolnym 2015/2016

Osiągnięcia	Miejsce w klasyfikacji			
	Zasięg ogólnokrajowy	Zasięg wojewódzki	Zasięg powiatowy	Inne oprócz szkolnych
I Liceum Ogólnokształcące im. Tadeusza Kościuszki w Bielsku Podlaskim				
XV Ogólnopolski Konkurs Historyczny „Polska Piastowska”	finalista			
Międzynarodowy Konkurs KANGUR MATEMATYCZNY	wyróżnienie		I miejsce	
Konkurs „Tadeusz Kościuszko i jego epoka”				II miejsce
Olimpiada Wiedzy Archimedes Plus – Matematyka Plus	jeden laureat III stopnia trzech laureatów V stopnia			
V Wojewódzki Konkurs Piosenki Rosyjskiej		Nagroda specjalna i wyróżnienie		
II Bieg Patrolowy „Bieg czasów Henryka Sienkiewicza”			II miejsce drużynowo	
XI Ogólnopolska Olimpiada Kreatywności „Destination Imagination”	Nagroda specjalna „Ducha Destination Imagination” dla drużyny			
Konkurs „EL-ROBO-MECH” o indeks na dowolny kierunek prowadzony na Wydziale Mechanicznym lub Wydziale Elektrycznym Politechniki Białostockiej		Uczeń kl. I został zakwalifikowany do II etapu		
Ogólnopolski Konkurs Fizyczny „EUREKA”	Dyplom za bardzo dobry wynik			
Ogólnopolski Konkurs Geograficzny „Geo – Planeta”	Wyróżnienie i 2 dyplomy za bardzo dobry wynik			
Ogólnopolski Konkurs Chemiczny	Wyróżnienie, dyplom za dobry			

„ALCHEMIK”	wynik oraz 3 dyplomy uznania			
Ogólnopolski Konkurs Polonistyczny „Fraszka”	5 wyróżnień i 7 dyplomów uznania			
XXVI Olimpiada Teologii Katolickiej		IV miejsce		
Ogólnopolski Konkurs Recytatorski			I miejsce i wyróżnienie	
Powiatowy Konkurs Pieśni Patriotycznej			II miejsce	
Mistrzostwa Bielska Podlaskiego w Lekkiej Atletyce dzw. – pchnięcie kulą			II miejsce	
Mistrzostwa Bielska Podlaskiego w Lekkiej Atletyce dzw. – sztafeta 4x100m			II miejsce	
Mistrzostwa Bielska Podlaskiego w Lekkiej Atletyce – bieg na 100 m				
Mistrzostwa Bielska Podlaskiego w Lekkiej Atletyce – bieg na 400 m				
Mistrzostwa Bielska Podlaskiego w Lekkiej Atletyce – bieg na 800 m			IV miejsce	
Mistrzostwa Bielska Podlaskiego w Lekkiej Atletyce – drużynowo dzw.			II miejsce	
Mistrzostwa Bielska Podlaskiego w Lekkiej Atletyce – skok w dal			III miejsce	
Licealiada Woj. Podl.w tenisie stołowym chłopców		V miejsce		
Licealiada Województwa Podlaskiego - II Liga w siatkówce dziewcząt		III miejsce		
Licealiada Województwa Podlaskiego w pływaniu – drużynowo chłopców		VII miejsce		
Licealiada Województwa Podlaskiego w pływaniu dziewcząt - drużynowo		VIII miejsce		

Licealiada Województwa Podlaskiego w pływaniu indywidualnym chłopców w stylu dowolnym na 50 m		III miejsce		
Licealiada Województwa Podlaskiego w pływaniu indywidualnym dziewcząt w stylu dowolnym na 50 m		II miejsce		
Mistrzostwa powiatu bielskiego w sztafetowych biegach przełajowych			I miejsce chłopców	
Mistrzostwa powiatu w tenisie stołowym			IV miejsce chłopców III miejsce dziewcząt	
Mistrzostwa Powiatu w futsalu			I miejsce chłopców	
Mistrzostwa Bielska Podlaskiego w lekkiej atletyce chłopców – bieg na 100 m			II i III miejsce	
Mistrzostwa Miasta w lekkoatletyce z okazji Dni Bielska Podlaskiego o puchar Burmistrza Miasta – chl.			III miejsce	
Mistrzostwa Bielska Podlaskiego w lekkiej atletyce chłopców – bieg na 400 m			I i III miejsce	
Mistrzostwa Bielska Podlaskiego w lekkiej atletyce chłopców – bieg na 100 m				
Mistrzostwa Bielska Podlaskiego w lekkiej atletyce chłopców – bieg na 1500 m			III miejsce	
Mistrzostwa Bielska Podlaskiego w lekkiej atletyce chłopców – sztafeta 4x100 m			II miejsce	
II Liceum Ogólnokształcące z BJN im. Bronisława Taraszkiewicza w Bielsku Podlaskim				
XLII Olimpiady Geograficznej	finalista			
XXII Olimpiada Języka Białoruskiego	2 laureatów i 3 finalistów			

Olimpiada Prawosławnej Wiedzy Religijnej	finalista			
XXII Ogólnopolski Festiwal Piosenki Białoruskiej	I miejsce zespołu „Spadczyna” II miejsce zespołu „Wianok” 2 pierwsze miejsca solistki i duetu			
II Olimpiada Wiedzy o Mediach	laureat			
Białorusko – Litewsko – Polska Olimpiada Matematyczna	II miejsce			
XXI Olimpiada Wiedzy Ekologicznej		3 finalistów		
XLII Olimpiada Geograficzna		1 laureat 2 uczestników		
III edycja Olimpiady Wiedzy o Solidarności		IV miejsce		
IX edycja Konkursu Mistrz Gramatyki Języka Rosyjskiego		II miejsce i 2 wyróżnienia		
Licealiada w lekkiej atletyce		VIII miejsce chłopców i XII miejsce dziewcząt		
V edycja Konkursu Podlaska Mozaika		II miejsce i wyróżnienie		
Konkurs Matematyczny Politechniki Białostockiej		VII miejsce		
Mistrzostwa Powiatu w futsalu			III miejsce	
Ogólnopolski Turniej Wiedzy Pożarniczej			II miejsce	
Olimpiada Wiedzy o HIV/AIDS			I, II, III miejsce	
Mistrzostwa Bielska Podlaskiego w lekkiej atletyce			I miejsce dziewcząt I miejsce chłopców	
Zespół Szkół Nr 1 im. Marszałka Józefa Klemensa Piłsudskiego				
XXVI Olimpiada Wiedzy i Umiejętności Budowlanych		X miejsce indywidualnie III miejsce drużynowo		
Olimpiada Techniki Samochodowej	XXXX miejsce indywidualnie (ok. 500			

	uczestników)			
Konkurs zawodowy „Nowoczesne budownictwo wokół nas”	II miejsce w kat. sucha zabudowa II miejsce w kat. malarz -tapeciarz			
Konkurs budowlany „Buduj z Prefbtem”	I miejsce			
Ogólnopolski turniej wiedzy o pożarnictwie „Młodzież zapobiega pożarom”		III miejsce	I miejsce	
Konkurs Pieśni Patriotycznej			I miejsce	
Licealiada w piłce siatkowej chłopców I liga		XII miejsce		
Mistrzostwa powiatu w lekkiej atletyce			II miejsce	
Powiatowe biegi przełajowe			II miejsce	
Turniej w tenisie stołowym		VII miejsce	I miejsce	
Turniej szachowy		IV miejsce drużynowo	II miejsce Drużynowo	
Powiatowy turniej w piłkę siatkową			II miejsce	
Turniej o puchar Burmistrza Miasta Bielsk Podlaski w tenisie stołowym			I i III miejsce indywidualnie	
Mistrzostwa Miasta Bielsk Podlaski w szachach			V miejsce indywidualnie	
Powiatowe Prezentacje Artystyczne Szkół Ponadgimnazjalnych			wyróżnienie	
Zespół Szkół Nr 4 im. Ziemi Podlaskiej w Bielsku Podlaskim				
Olimpiada Wiedzy i Umiejętności Rolniczych (w bloku produkcja zwierzęca)		VII miejsce		
Olimpiada Wiedzy i Umiejętności Rolniczych (w bloku żywienie człowieka)		IX miejsce		
Konkurs „Pieśni Poetyckie”		wyróżnienie		
Ogólnopolski Konkurs „Jak zmodernizować	IX miejsce			

gospodarstwo mojego ojca”				
Piłka siatkowa dziewcząt – szkół ponadgimnazjalnych		I i III miejsce		
Tenis stołowy dziewcząt		VII miejsce	I miejsce	
Siatkówka dziewcząt – II liga		V miejsce		
Biegi przełajowe dziewcząt			II miejsce	
Lekkoatletyka dziewcząt			III miejsce	
Piłka siatkowa chłopców			I miejsce	
Tenis stołowy chłopców			II miejsce	
Zespół Szkół Specjalnych im. Jana Pawła II w Bielsku Podlaskim				
Konkurs Plastyczny „Jan Paweł II w oczach dziecka				1 wyróżnienie 2 nagrody
Konkurs Plastyczny „Świat naszych bajek”		I, II, III nagroda		
Konkurs plastyczny „Tradycje i obyczaje Polaków”		wyróżnienie		
Konkurs Plastyczny „Piękna nasza Polska cała”	3 x nagroda			
Konkurs plastyczny „Tradycje Wielkanocne”	wyróżnienie			
Wojewódzki Konkurs Plastyczny „Świat bajek”		III miejsce wyróżnienie		
Konkurs na najlepiej zagospodarowany teren szkolny			I miejsce	
Podlaski Mityng Lekkoatletyczny Olimpiad Specjalnych – Sprawni Razem		I miejsce – bieg na 100 m 3x II miejsce bieg na 100 m III miejsce bieg na 100 m 2xIII miejsce – bieg na 400 m II i III miejsce bieg na 800 m I,III i IV miejsce II i 2xIII miejsce skok w dal z miejsca 3 x II miejsce, 2 x III miejsce i IV miejsce		

		pchnięcie kulą II i 2 x III miejsce rzut piłeczką palantową		
IV Mistrzostwa Województwa Podlaskiego w Halowej Piłce Nożnej Szkół i Ośrodków Specjalnych		III miejsce		
VIII Podlaski Turniej Hokeja Halowego Olimpiad Specjalnych		I miejsce		
VI Mistrzostwa Województwa Podlaskiego w Badmintonie		I, III i 3 x IV miejsce		
XVI Mistrzostwa Województwa Podlaskiego w Tenisie Stołowym Szkół i Ośrodków Specjalnych		I i 2 x III miejsce		
IX Ogólnopolskie Zimowe Igrzyska Olimpiad Specjalnych w Hokeju Halowym	I miejsce drużynowo 5 osób zakwalifikowanych do składu podstawowego na Światowe Igrzyska Olimpiad Specjalnych – AUSTRIA 2017			

Za ważniejsze osiągnięcia Poradni Psychologiczno - Pedagogicznej należy uznać:

- I. Rozpoczęto realizację nowych zadań, organizując i prowadząc wspomaganie przedszkoli i szkół w zakresie realizacji zadań dydaktycznych, wychowawczych i opiekuńczych.

Wspomaganie obejmuje:

- 1) pomoc w diagnozowaniu potrzeb szkoły/przedszkola;
- 2) ustalenie sposobów działania prowadzących do zaspokojenia potrzeb szkół/przedszkoli;
- 3) zaplanowanie form wspomagania i realizację;
- 4) wspólną ocenę efektów i opracowanie wniosków z realizacji form wspomagania.

Wspomaganiem objęto 10 szkół z powiatu bielskiego (szkoły podstawowe i gimnazja), które zadeklarowały potrzebę współpracy.

Utworzono i prowadzone są trzy sieci współpracy i samokształcenia nauczycieli przedszkoli i szkół z rejonu działalności poradni.

- 1) Wspomaganie rozwoju dziecka młodszego.
- 2) Sieć współpracy logopedów.

3) Sieć współpracy pedagogów i psychologów szkolnych.

Odbyło się osiem spotkań nauczycieli, w których udział wzięło ponad 100 nauczycieli przedszkoli i szkół.

Wypracowane przez nauczycieli materiały metodyczne zamieszczane są na stronie internetowej poradni.

Każde spotkanie zakończone jest ewaluacją oraz zebraniem potrzeb nauczycieli w zakresie doskonalenia. W oparciu o analizę potrzeb nauczycieli planowana jest tematyka spotkań oraz ich forma organizacyjna.

Nauczyciele chętnie uczestniczą w tej formie doskonalenia zawodowego. Widzą potrzebę jej kontynuowania w przyszłym roku szkolnym.

- II. Wychodząc naprzeciw oczekiwaniom i potrzebom środowiska, w roku szkolnym 2015/2016 przeprowadzono **badania przesiewowe mowy dzieci pięcioletnich i sześcioletnich** (210 dzieci) objętych opieką przedszkolną oraz rocznym przygotowaniem do rozpoczęcia nauki w szkole. Badania przeprowadzono we wszystkich szkołach i placówkach będących w rejonie działania poradni czyli na terenie całego powiatu bielskiego. Ponadto przeprowadzono **badania przesiewowe ryzyka dysleksji** (430 uczniów) klas II wszystkich szkół podstawowych z rejonu działania poradni. Podsumowanie badań i indywidualne wyniki uczniów przekazano za zgodą rodziców do szkół w celu wykorzystania ich do pracy dydaktycznej.

W poradni terapią objętych było 99 uczniów. W zajęciach psychoedukacyjnych z klasą szkolną prowadzonych w szkołach uczestniczyło 740 uczniów. W zajęciach grupowych aktywizujących do wyboru zawodu i kierunku kształcenia udział wzięło 114 uczniów. W placówce dba się o prawidłowy przebieg i doskonalenie procesów diagnostycznych.

Przeprowadzono 1102 diagnozy psychologiczne, pedagogiczne i logopedyczne. Procesy diagnostyczne mają charakter zorganizowany i są efektem współdziałania nauczycieli.

Przeprowadzono ponadto 640 badań przesiewowych mowy oraz ryzyka dysleksji.

III. Poradnia jest integralnym elementem środowiska, w którym działa.

Współpracuje ze wszystkimi szkołami i placówkami edukacyjnymi, instytucjami i organizacjami działającymi na rzecz dziecka i rodziny, m.in. Powiatowym Centrum Pomocy Rodzinie, Rodzinnym Domem Dziecka, Kuratorami Sądowymi, placówkami służby zdrowia, organizacjami pozarządowymi, jednostkami samorządowymi. We współpracy z Powiatowym Urzędem Pracy w Bielsku Podlaskim oraz OHP w Białymstoku wzięliśmy udział w „Targach edukacyjno-zawodowych”, „Ogólnopolskim tygodniu kariery”, prowadząc zajęcia z młodzieżą z zakresu poradnictwa zawodowego.

Wsparcie, konsultacja, edukacja – to trzy podstawowe formy pomocy, jakich może oczekiwać od pracownika poradni (psychologa, pedagoga, logopedy) pracownik szkoły lub placówki (nauczyciel, pedagog, dyrektor) realizowane są poprzez:

- 1) Konsultacje i doradztwo metodyczne specjalistów zatrudnionych w Poradni Psychologiczno-Pedagogicznej w rozpoznawaniu specyficznych trudności w uczeniu się.
- 2) Współpraca i wsparcie nauczycieli przy opracowywaniu i wdrażaniu indywidualnych programów edukacyjno-terapeutycznych, realizowane na wniosek dyrektora szkoły. Pracownicy poradni psychologiczno-pedagogicznej realizują to zadanie na terenie szkoły.
- 3) Współpraca ze szkołami lub placówkami w dokonaniu okresowej oceny efektywności pomocy psychologiczno-pedagogicznej. Wspomaganie nauczycieli w konstruowaniu narzędzi ewaluacyjnych badających skuteczność podjętych działań odbywać się będzie w poradni (w ramach godzin konsultacji pracowników poradni z nauczycielami).
- 4) Wspomaganie wychowawczej i edukacyjnej funkcji szkoły lub placówki.
- 5) Współpraca w zakresie profilaktyki i promocji zdrowia na terenie szkół lub placówek

V. Pomoc materialna dla uczniów w roku szkolnym 2015/2016.

1. I Liceum Ogólnokształcące im. Tadeusza Kościuszki w Bielsku Podlaskim.

- ☞ Stypendium Prezesa Rady Ministrów – 1 uczeń
- ☞ Stypendium Wójta Gminy Bielsk Podlaski – 3 uczniów
- ☞ Wyprawka szkolna 2 uczniów
- ☞ Stypendium dla najlepszych uczniów przyznane przez Panią Urszulę Siecińską- 6 uczniów

2. II Liceum Ogólnokształcące z BJN im. Bronisława Taraszkiewicza w Bielsku Podlaskim.

- ☞ Stypendium Prezesa Rady Ministrów – 1 uczeń
- ☞ Stypendia burmistrza i wójtów – kilkunastu uczniów

4. Zespół Szkół Nr 1 im. Marszałka Józefa Klemensa Piłsudskiego w Bielsku Podlaskim.

- ☞ Stypendium Prezesa Rady Ministrów – 1 uczeń
- ☞ Stypendium szkolne (burmistrza lub wójta) – 20 uczniów
- ☞ Wyprawka szkolna – 11 uczniów
- ☞ Stypendium BUDIMEX i UNIBEP – 29 uczniów

5. Zespół Szkół Nr 4 im. Ziemi Podlaskiej w Bielsku Podlaskim.

- ☞ Stypendium Prezesa Rady Ministrów – 1 uczeń
- ☞ Stypendium szkolne Wójta Gminy Bielsk Podlaski – 3 uczniów

6. Zespół Szkół Specjalnych im. Jana Pawła II w Bielsku Podlaskim.

Pomoc rzeczowa w postaci:

- ☞ odzieży – 19 uczniów
- ☞ artykułów spożywczych – 30 uczniów
- ☞ środków pielęgnacyjnych – 12 uczniów
- ☞ obuwia – 8 uczniów
- ☞ artykułów szkolnych – 2 uczniów
- ☞ wyposażenia domu (tj. kołdry, poduszki, pościel, koce, itp.) – 3 uczniów

Pomoc finansowa w postaci:

- ☞ dofinansowania wycieczek szkolnych – 7 uczniów
- ☞ W ramach szkolnego programu „Odżywiaj się zdrowo” 84 uczniów raz w tygodniu otrzymywało drugie śniadanie.

Wszystkie środki rzeczowe i finansowe potrzebne uczniom dostarczyli: nauczyciele, osoby prywatne, przedstawiciele działalności gospodarczej oraz organizacji pozarządowych.

VI. Remonty szkół i placówek oświatowych w roku szkolnym 2015/2016.

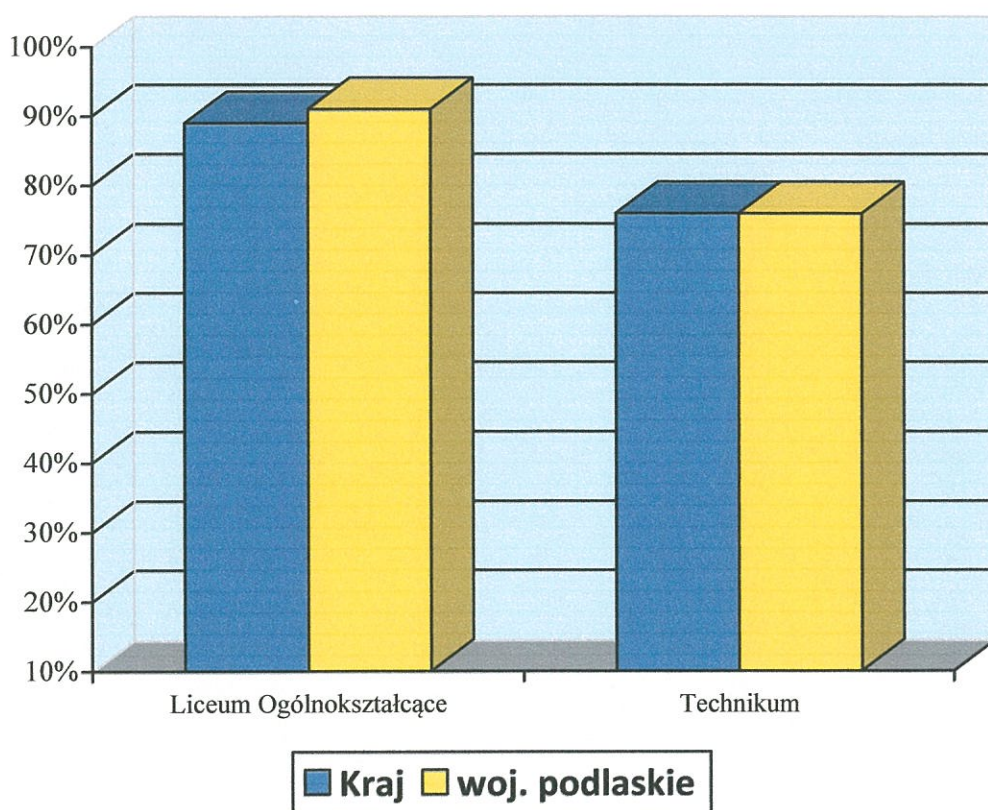
<i>Rodzaj remontu</i>	<i>Koszt remontu w zł</i>	<i>Pochodzenie środków</i>
I Liceum Ogólnokształcące im. Tadeusza Kościuszki w Bielsku Podlaskim		
Remont sali lekcyjnej Nr 15 (matematyki)	8.000,-	Środki budżetowe
Prace budowlane przy fontannie	1.000,-	Środki budżetowe
Naprawa dachu nad kantorkiem w-f	9.985,-	Środki budżetowe
II Liceum Ogólnokształcące z BJN im. Bronisława Taraszkiewicza w Bielsku Podlaskim		
Remont klasopracowni matematyki (malowanie ścian, wymiana drzwi) i chemii (ułożenie gresu, malowanie ścian i sufitu)	14.660,-	Środki budżetowe
Zakup mebli do klasopracowni chemii	2.000,-	Środki budżetowe
Remont biblioteki (ułożenie gresu, malowanie ścian i sufitu, zakup regałów)	21.750	Środki budżetowe
Ułożenie polbruku przed wejściem do szkoły	4.000,-	Środki budżetowe
Remont sali gimnastycznej (szpachlowanie, malowanie ścian i sufitu)	12.000,-	Środki budżetowe
Zespół Szkół Nr 1 im. Marszałka Józefa Klemensa Piłsudskiego w Bielsku Podlaskim		
Remont szatni szkolnej I w części piwnicznej w budynku głównym szkoły (wylanie posadzki cementowej wyrównawczej, szpachlowanie, malowanie ścian i sufitu, ułożenie gresu na posadzce, położenie glazury na lamperiach). Wykonano naprawę murków oporowych wraz z położeniem tynku, znajdujących się na zewnątrz szatni	19.600,-	Środki budżetowe
Remont pracowni budowlanej i pracowni języka angielskiego (cyklinowanie parkietu, caponowanie, szlifowanie oraz dwukrotne lakierowanie)	4.850,-	Środki budżetowe
Zespół Szkół Nr 4 im. Ziemi Podlaskiej w Bielsku Podlaskim		
Remont auli	78.014,-	Środki budżetowe
Remont klasopracowni nr 75, 57A, 61, 59 i 12 oraz biblioteki i szatni	171.954,-	Środki budżetowe
Zakup szafek do szatni	21.402,-	Środki budżetowe
Remont świetlicy męskiej w internacie	7000,-	Dochody własne
Zespół Szkół Specjalnych im. Jana Pawła II w Bielsku Podlaskim		
Adaptacja pomieszczeń na archiwum szkolne	5861,-	Środki budżetowe
Wymiana podłogi w gabinecie dyrektora	3251,-	Środki budżetowe
Odnowienie sal lekcyjnych i świetlicowych	618,-	Środki budżetowe
Wymiana rur zimnej wody w pomieszczeniach piwnicy	2214,-	Środki budżetowe
Odnowienie bramy wjazdowej	140,-	Środki budżetowe

Środki budżetowe – 381.299 zł.

Dochody własne – 7.000 zł.

EGZAMIN MATURALNY 2016

Zdawalność egzaminu maturalnego w poszczególnych typach szkół – w kraju i województwie podlaskim (egzamin z maja, czerwca i sierpnia 2016 r.)



Województwo	Powiat	Absolwenci przystępujący do matury (ogółem)		Absolwenci LICEUM OGÓLNOKSZTAŁCĄCEGO przystępujący do matury w nowej formule		Absolwenci TECHNIKUM przystępujący do matury w nowej formule	
		Liczba absolwentów, którzy przystąpili do wszystkich egzaminów obowiązkowych	Odsetek sukcesów	Liczba absolwentów, którzy przystąpili do wszystkich egzaminów obowiązkowych	Odsetek sukcesów	Liczba absolwentów, którzy przystąpili do wszystkich egzaminów obowiązkowych	Odsetek sukcesów
podlaskie	augustowski	394	81%	236	83%	158	79%
	białostocki	247	61%	178	71%	69	35%
	bielski	375	75%	202	89%	173	58%
	grajewski	330	81%	184	86%	146	75%
	hajnowski	253	72%	170	73%	83	71%
	kolneński	171	78%	138	86%	33	45%
	łomżyński	34	56%	16	69%	18	44%
	moniecki	148	71%	94	86%	54	44%
	sejneński	101	84%	84	93%	17	41%
	siemiatycki	328	77%	251	81%	77	65%
	sokółski	350	71%	231	82%	119	48%
	suwalski	22	45%	0	-	22	45%
	wysokomazowiecki	457	82%	295	87%	162	73%
	zambrowski	269	80%	222	81%	47	72%
	m. Białystok	3 516	86%	2 520	90%	996	76%
	m. Łomża	1 207	81%	861	85%	346	71%
	m. Suwałki	960	80%	606	88%	354	66%

Wyniki egzaminu maturalnego w poszczególnych szkołach

Zdolność egzaminu maturalnego ustalona została dla absolwentów, którzy przystąpili do wszystkich egzaminów obowiązujących w maju 2016 r.

Zdolność egzaminu maturalnego ustalona została dla absolwentów, którzy przystąpili do wszystkich egzaminów obowiązujących w maju 2016 r.

Średnie wyniki procentowe z przedmiotów dodatkowych na poziomie rozszerzonym.

19

WYNIKI EGZAMINU MATURALNEGO 2016 r
PRZYSTĘPUJĄCYCH DO EGZAMINU W "NOWEJ" FORMULE OBOWIĄZUJĄCEJ OD ROKU 2015

Powiat bielski

CZĘŚĆ I

Dane zamieszczone w części I sprawozdania dotyczą absolwentów, którzy przystąpili do egzaminu maturalnego po raz pierwszy.

1. Opis populacji zdających egzamin maturalny w 2016 roku

Tabela 1. Liczba absolwentów przystępujących do egzaminu maturalnego w poszczególnych szkołach

Nr	Nazwa szkoły	Liczba zdających, którzy	
		przystąpili przynajmniej do jednego z egzaminów obowiązkowych	przystąpili do wszystkich egzaminów obowiązkowych
1	I Liceum Ogólnokształcące im. Tadeusza Kościuszki w Bielsku Podlaskim	99	99
2	II Liceum Ogólnokształcące z Białoruskim Językiem Nauczania im. Bronisława Taraszkiewicza w Bielsku Podlaskim	88	88
3	I Liceum Ogólnokształcące dla Dorosłych w Zespole Szkół Nr 1 im. Marszałka Józefa Klemensa Piłsudskiego w Bielsku Podlaskim	5	5
4	Technikum Nr 1 w Zespole Szkół Nr 1 im. Marszałka Józefa Klemensa Piłsudskiego w Bielsku Podlaskim	49	48
5	Technikum nr 3 w Zespole Szkół nr 3 im. Władysława Stanisława Reymonta w Bielsku Podlaskim	67	66
6	Technikum nr 4 w Zespole Szkół nr 4 im. Ziemi Podlaskiej w Bielsku Podlaskim	32	32
7	Liceum Ogólnokształcące w Zespole Szkół im. Armii Krajowej w Brańsku	10	10
8	Technikum nr 1 w Zespole Szkół Centrum Kształcenia Rolniczego im. K. Kluka w Rudce	27	27
Ogółem w powiecie:		377	375

W dalszej części niniejszego opracowania poszczególne szkoły zostały oznaczone kolejnymi numerami, tak jak w tabeli 1.

Tabela 2. Wybieralność języków obcych nowożytnych obowiązkowych (O) i dodatkowych (D) na egzaminie maturalnym w części ustnej (EU) i części pisemnej (EP).

Szkoła		Język białoruski		Język angielski		Język francuski		Język niemiecki		Język rosyjski	
		O	D	O	D	O	D	O	D	O	D
1	EU	-	-	75	-	1	-	2	-	21	-
	EP	-	-	75	39	1	1	2	1	21	15
2	EU	88	-	33	-	-	-	-	-	55	-
	EP	88	5	33	32	-	-	-	-	55	55
3	EU	-	-	3	-	-	-	-	-	2	-
	EP	-	-	3	-	-	-	-	-	2	-
4	EU	-	-	36	-	-	-	3	-	10	-
	EP	-	-	36	8	-	-	3	-	10	1
5	EU	-	-	47	-	-	-	-	-	19	-
	EP	-	-	47	30	-	-	-	-	20	17
6	EU	-	-	22	-	-	-	-	-	10	-
	EP	-	-	22	-	-	-	-	-	10	2
7	EU	-	-	10	-	-	-	-	-	-	-
	EP	-	-	10	6	-	-	-	-	-	-
8	EU	-	-	27	-	-	-	-	-	-	-
	EP	-	-	27	13	-	-	-	-	-	-
Ogółem w powiecie		88	5	253	128	1	1	5	1	118	90

Wykres 1. Wybieralność języków obcych nowożytnych na pisemnym egzaminie maturalnym zdawanym jako przedmiot obowiązkowy przez absolwentów wszystkich szkół w powiecie

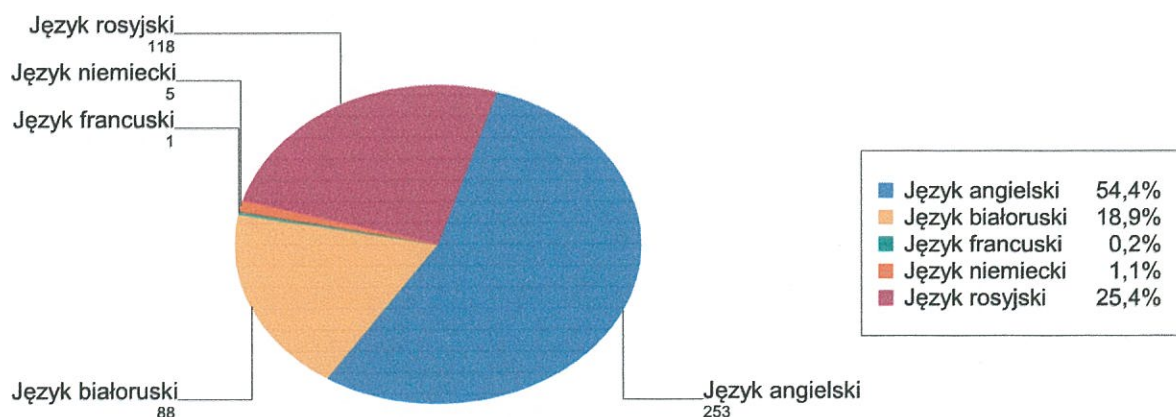


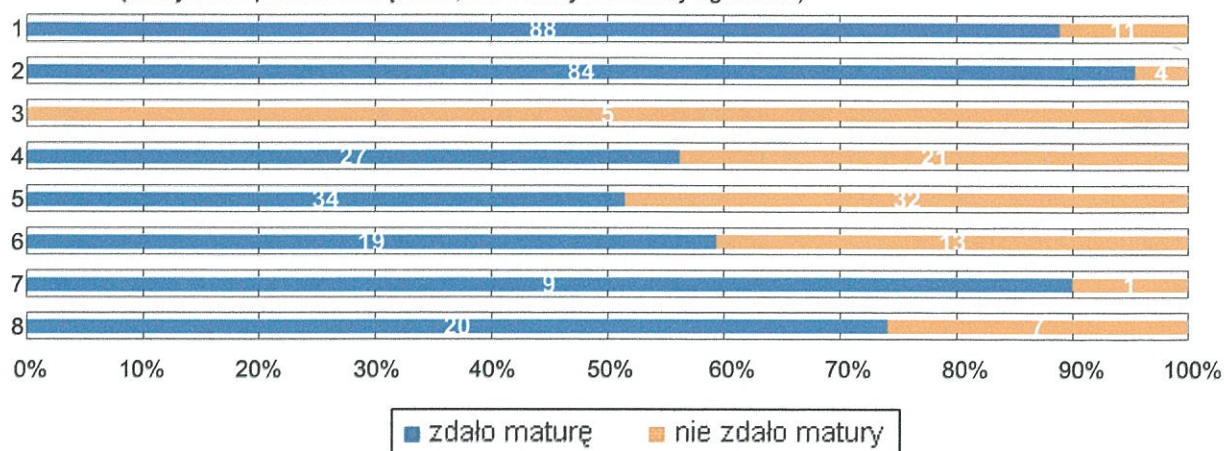
Tabela 3. Wybieralność przedmiotów obowiązkowych (O) i dodatkowych (D) na pisemnym egzaminie maturalnym

Szkoła	Liczba zdających																						
	Język polski		Język białoruski		Język angielski		Język francuski		Język niemiecki		Język rosyjski		Biologia	Chemia	Filozofia	Fizyka	Geografia	Historia	Matematyka	Wiedza o społeczeństwie		Informatyka	
	O	D	O	D	O	D	O	D	O	D	O	D	D	D	D	D	D	D	O	D	D	D	
1	99	14			75	39	1	1	2	1	21	15	26	19	1	19	17	6	99	35	5		
2	88	9	88	5	33	32					55	55	22	14		9	25	4	88	29	7	3	
3	5				3						2		4					1	5				
4	49				36	8			3		10	1				26	24		49	3			
5	67	4			47	30					20	17	1				30	2	67	3	9		
6	32				22						10	2	11				6	2	32	14			
7	10				10	6										1	5		10	2		1	
8	27				27	13							4						27	10			
Razem	377	27	88	5	253	128	1	1	5	1	118	90	68	33	1	55	107	15	377	96	21	4	

2. Wyniki egzaminu maturalnego przeprowadzonego w maju i czerwcu 2016 r.

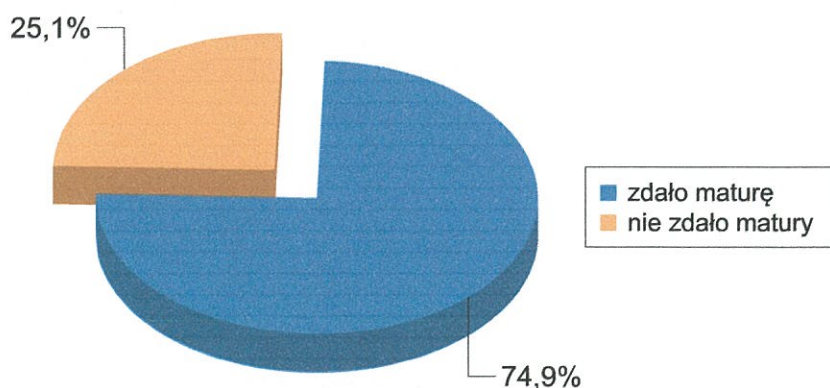
2.1. Zdawalność*

Wykres 2. Zdawalność egzaminu maturalnego w poszczególnych szkołach
(na wykresie podano liczbę osób, które zdały i nie zdały egzaminu)



* Zdawalność egzaminu maturalnego została obliczona dla absolwentów zdających maturę po raz pierwszy, którzy przystąpili do wszystkich egzaminów obowiązkowych.

Wykres 3. Zdawalność egzaminu maturalnego w powiecie



2.2. Wyniki egzaminu ustnego

Tabela 4. Średnie wyniki (w %) uzyskane przez zdających egzamin ustny z języka polskiego (PO) i języków obcych nowożytnych* w poszczególnych szkołach

Szkoła	PO	OB	JA	JF	JN	JR
1	80,0		79,0	100,0	81,5	87,4
2	85,5	81,0	88,9			90,8
3	51,6		51,0			61,5
4	58,4		57,5		52,3	44,9
5	63,0		74,3			59,3
6	62,9		50,5			74,1
7	66,4		73,3			
8	64,7		61,3			
Ogółem w powiecie	72,2	81,0	71,4	100,0	64,0	79,2

* JA - j. angielski, JN - j. niemiecki, JR - j. rosyjski, JF - j. francuski, JH - j. hiszpański, JW - j. włoski

Tabela 5. Zaliczalność ustnych egzaminów maturalnych przez absolwentów poszczególnych szkół (egz. obowiązkowe)

Szkoła	PO		OB		JA		JF		JN		JR	
	T	R	T	R	T	R	T	R	T	R	T	R
1	99	99			75	75	1	1	2	2	21	21
2	88	88	88	88	33	33					55	55
3	5	5			3	3					2	2
4	49	49			36	36			3	3	10	10
5	67	67			47	47					19	19
6	32	32			22	22					10	10
7	10	10			10	10						
8	27	27			27	27						
Ogółem w powiecie	377	377	88	88	253	253	1	1	5	5	117	117

T - liczba absolwentów, którzy zaliczyli dany egzamin - otrzymali co najmniej 30% punktów

N - liczba absolwentów, którzy nie zaliczyli danego egzaminu

R - liczba absolwentów, którzy przystąpili do danego egzaminu

2.3. Wyniki egzaminu pisemnego

Tabela 6. Średnie wyniki uzyskane przez absolwentów poszczególnych szkół, zdających egzamin pisemny z przedmiotów obowiązkowych i dodatkowych

Szkoła 1.

Przedmiot	Poziom egzaminu						Liczba osób, które otrzymały min. 30% z przed. obow.	Liczba laureatów/finalistów
	podstawowy		rozszerzony		dwujęzyczny			
	liczba zdających	średni wynik %	liczba zdających	średni wynik %	liczba zdających	średni wynik %		
Język polski	99	56,2	14	52,6			99	
Język angielski	75	73,8	39	53,9			73	
Język francuski	1	94,0	1	76,0			1	
Język niemiecki	2	60,0	1	38,0			2	
Język rosyjski	21	70,6	15	46,1			21	
Biologia			26	34,9				
Chemia			19	37,8				
Filozofia			1	46,0				
Fizyka			19	32,3				
Geografia			17	51,8				
Historia			6	41,0				
Matematyka	99	58,8	35	21,3			88	
Wiedza o społeczeństwie			5	20,4				

Szkoła 2.

Przedmiot	Poziom egzaminu						Liczba osób, które otrzymały min. 30% z przed. obow.	Liczba laureatów/finalistów
	podstawowy		rozszerzony		dwujęzyczny			
	liczba zdających	średni wynik %	liczba zdających	średni wynik %	liczba zdających	średni wynik %		
Język polski	88	56,2	9	65,8			87	
Język białoruski	88	69,4	5	100,0			88	5
Język angielski	33	83,2	32	59,9			33	
Język rosyjski	55	89,0	55	70,6			55	2
Biologia			22	44,7				
Chemia			14	43,7				
Fizyka			9	23,9				
Geografia			25	54,1				
Historia			4	70,5				
Matematyka	88	66,1	29	26,8			84	
Wiedza o społeczeństwie			7	35,3				
Informatyka			3	15,3				

Szkoła 3.

Przedmiot	Poziom egzaminu						Liczba osób, które otrzymały min. 30% z przed. obow.	Liczba laureatów/finalistów
	podstawowy		rozszerzony		dwujęzyczny			
	liczba zdających	średni wynik %	liczba zdających	średni wynik %	liczba zdających	średni wynik %		
Język polski	5	43,6					5	
Język angielski	3	51,3					2	
Język rosyjski	2	58,0					2	
Biologia			4	9,0				
Historia			1	6,0				
Matematyka	5	17,6						

Szkoła 4.

Przedmiot	Poziom egzaminu						Liczba osób, które otrzymały min. 30% z przed. obow.	Liczba laureatów/ finalistów
	podstawowy		rozszerzony		dwujęzyczny			
	liczba zdających	średni wynik %	liczba zdających	średni wynik %	liczba zdających	średni wynik %		
Język polski	49	43,9					45	
Język angielski	36	55,8	8	32,0			33	
Język niemiecki	3	34,0					3	
Język rosyjski	10	71,4	1	46,0			10	
Fizyka			26	11,3				
Geografia			24	27,8				
Matematyka	49	36,5	3	6,0			29	

Szkoła 5.

Przedmiot	Poziom egzaminu						Liczba osób, które otrzymały min. 30% z przed. obow.	Liczba laureatów/ finalistów
	podstawowy		rozszerzony		dwujęzyczny			
	liczba zdających	średni wynik %	liczba zdających	średni wynik %	liczba zdających	średni wynik %		
Język polski	67	49,7	4	22,3			66	
Język angielski	47	65,0	30	26,9			45	
Język rosyjski	20	67,3	17	41,8			20	
Biologia			1	8,0				
Geografia			30	35,6				
Historia			2	17,0				
Matematyka	67	36,3	3	10,0			35	
Wiedza o społeczeństwie			9	10,9				

Szkoła 6.

Przedmiot	Poziom egzaminu						Liczba osób, które otrzymały min. 30% z przed. obow.	Liczba laureatów/ finalistów
	podstawowy		rozszerzony		dwujęzyczny			
	liczba zdających	średni wynik %	liczba zdających	średni wynik %	liczba zdających	średni wynik %		
Język polski	32	44,1					29	

Język angielski	22	38,9					16	
Język rosyjski	10	79,6	2	66,0			10	
Biologia			11	12,9				
Geografia			6	26,7				
Historia			2	34,0				
Matematyka	32	37,5	14	3,4			22	

Szkoła 7.

Przedmiot	Poziom egzaminu						Liczba osób, które otrzymały min. 30% z przed. obow.	Liczba laureatów/ finalistów
	podstawowy		rozszerzony		dwujęzyczny			
	liczba zdających	średni wynik %	liczba zdających	średni wynik %	liczba zdających	średni wynik %		
Język polski	10	45,6					10	
Język angielski	10	78,6	6	53,0			10	
Fizyka			1	23,0				
Geografia			5	25,2				
Matematyka	10	58,4	2	56,0			9	
Informatyka			1	42,0				

Szkoła 8.

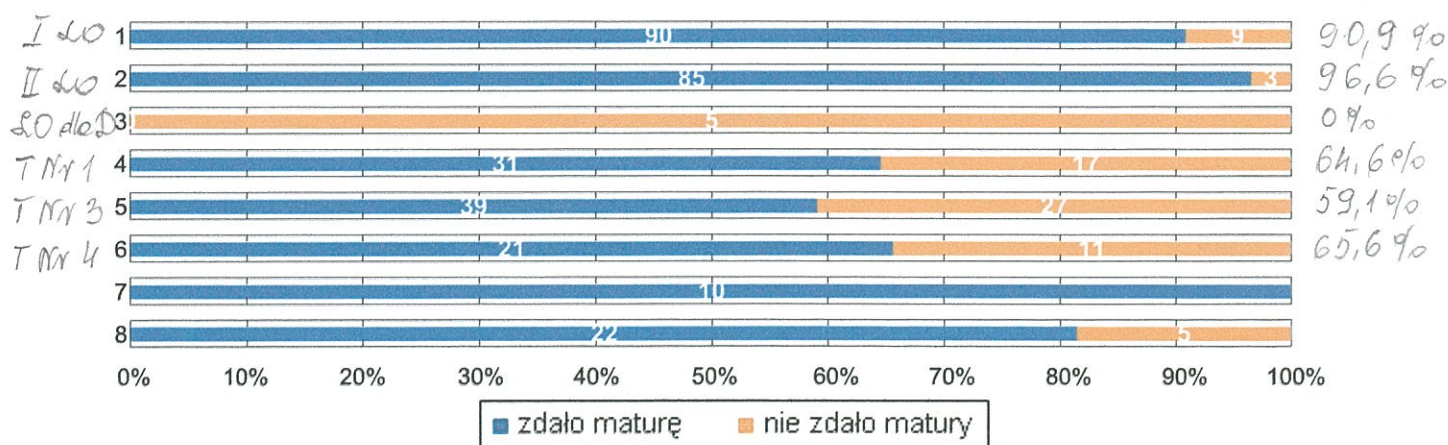
Przedmiot	Poziom egzaminu						Liczba osób, które otrzymały min. 30% z przed. obow.	Liczba laureatów/ finalistów
	podstawowy		rozszerzony		dwujęzyczny			
	liczba zdających	średni wynik %	liczba zdających	średni wynik %	liczba zdających	średni wynik %		
Język polski	27	47,9					26	
Język angielski	27	58,7	13	20,8			25	
Biologia			4	24,8				
Matematyka	27	41,6	10	7,2			22	

Tabela 7. Średnie wyniki uzyskane przez absolwentów wszystkich szkół w powiecie, zdających egzamin pisemny z przedmiotów obowiązkowych i wybranych dodatkowo

Przedmiot	Poziom egzaminu						Liczba osób, które otrzymały min. 30% z przed. obow.	Liczba laureatów/ finalistów
	podstawowy		rozszerzony		dwujęzyczny			
	liczba zdających	średni wynik %	liczba zdających	średni wynik %	liczba zdających	średni wynik %		
Język polski	377	51,4	27	52,5			367	
Język białoruski	88	69,4	5	100,0			88	5
Język angielski	253	66,1	128	44,3			237	
Język francuski	1	94,0	1	76,0			1	
Język niemiecki	5	44,4	1	38,0			5	
Język rosyjski	118	79,2	90	60,7			118	2
Biologia			68	32,0				
Chemia			33	40,3				
Filozofia			1	46,0				
Fizyka			55	20,8				
Geografia			107	39,7				
Historia			15	42,4				
Matematyka	377	50,0	96	18,8			289	
Wiedza o społeczeństwie			21	21,3				
Informatyka			4	22,0				

3. Wyniki egzaminu maturalnego przeprowadzonego w w maju, czerwcu i sierpniu 2016 r.

Wykres 3. Zdawalność egzaminu maturalnego w poszczególnych szkołach.



**WYNIKI
EGZAMINÓW ZAWODOWYCH
ZEWNĘTRZNYCH
W SZKOŁACH PROWADZONYCH
PRZEZ POWIAT BIELSKI**

2016

EGZAMIN POTWIERDZAJĄCY KWALIFIKACJE W ZAWODZIE - NOWY EGZAMIN (2016 r.)
Technikum Nr1 w Zespole Szkół Nr 1 im. Marszałka Józefa Piłsudskiego w Bielsku Podlaskim

Tabela Nr 1

Oznaczenie kwalifikacji	Nazwa kwalifikacji	Uczniowie, którzy						Zdali egzamin z kwalifikacji*	
		przystąpili do części pisemnej	Zaliczyli część pisemną	przystąpili do części praktycznej	Zaliczyli część praktyczną	Liczba	%		
M.18	Diagnostowanie i naprawa podzespołów i zespołów pojazdów samochodowych (technik pojazdów samochodowych)	9	6	9	9	6	66,7		
B.18	Wykonywanie robót murarskich i tynkarskich (technik budownictwa)	44	43	44	44	43	97,7		
M.12	Diagnostowanie oraz naprawa elektrycznych i elektronicznych układów pojazdów samochodowych (technik pojazdów samochodowych)	14	10	9	9	10	71,4		
B.33	Organizacja i kontrolowanie robót budowlanych (technik budownictwa)	41	38	41	26	25	61		
B.30	Sporządzanie kosztorysów oraz przygotowanie dokumentacji przetargowej (technik budownictwa)	40	38	40	18	17	42,5		
M.42	Organizacja i prowadzenie procesu obsługi pojazdów samochodowych (technik pojazdów samochodowych)	16	16	16	6	6	37,5		

EGZAMIN POTWIERDZAJĄCY KWALIFIKACJE W ZAWODZIE - NOWY EGZAMIN (2016 r.) Tabela Nr 2
Zasadnicza Szkoła Zawodowa Nr1 w Zespole Szkół Nr 1 im. Marszałka Józefa Klemensa Piłsudskiego w Bielsku Podlaskim

Oznaczenie kwalifikacji	Nazwa kwalifikacji	Uczniowie, którzy						
		przystąpili do części pisemnej	Zaliczyli część pisemną	przystąpili do części praktycznej	Zaliczyli część praktyczną	Zdali egzamin z kwalifikacji*		
						Liczba	%	
B.06	Wykonywanie robót malarsko-tapeciarskich (monter zabudowy i robót wykończeniowych w budownictwie) -sesja I-II	19	5	20	20	5	26,3	
B.05	Montaż systemów suchej zabudowy (monter zabudowy i robót wykończeniowych w budownictwie)	39	34	21	21	31	79,5	
B.06	Wykonywanie robót malarsko-tapeciarskich (monter zabudowy i robót wykończeniowych w budownictwie)-sesja V-VII	22	14	22	22	14	63,6	
B.07	Wykonywanie robót posadzkarsko- okładzinowych (monter zabudowy i robót wykończeniowych w budownictwie)	20	15	17	17	14	70	
M.18	Diagnozowanie i naprawa podzespołów i zespołów pojazdów samochodowych (mechanik pojazdów samochodowych)	9	2	7	7	2	22,2	
T.6	Sporządzanie potraw i napojów (kucharz)	1	0	0	0	0	0	

EGZAMIN POTWIERDZAJĄCY KWALIFIKACJE W ZAWODZIE - NOWY EGZAMIN (2016 r.) Tabela Nr 3

Kurs Kwalifikacyjny w Zespole Szkół Nr 1 im. Marszałka Józefa Piłsudskiego w Bielsku Podlaskim

Oznaczenie kwalifikacji	Nazwa kwalifikacji	Słuchacze, którzy					
		przystąpili do części pisemnej	Zaliczyli część pisemną	przystąpili do części praktycznej	Zaliczyli część praktyczną	Zdali egzamin z kwalifikacji*	
						Liczba	%
M.19	Użytkowanie obrabiarek skrawających Sesja maj-lipiec 2016	2	1	1	1	1	50
B.07	Wykonywanie robót posadzkarsko- okładzinowych Sesja maj-lipiec 2016	11	11	11	11	11	100

EGZAMIN POTWIERDZAJĄCY KWALIFIKACJE W ZAWODZIE - STARY EGZAMIN (2016 r.) Tabela Nr 4

Technikum Nr 1 w Zespole Szkół Nr 1 im. Marszałka Józefa Piłsudskiego w Bielsku Podlaskim

Kod zawodu	Zawód	Absolwenci, którzy						
		przystąpili do etapu pisemnego	zaliczyli etap pisemny	przystąpili do etapu praktycznego	zaliczyli etap praktyczny	przystąpili do obu etapów egzaminu zawodowego	Otrzymali dyplom *	
							Liczba	%
311[04]	Technik budownictwa	1	1	1	1	1	1	100
311[52]	Technik pojazdów samochodowych	7	6	1	1	7	6	85,7

EGZAMIN POTWIERDZAJĄCY KWALIFIKACJE W ZAWODZIE- STARY EGZAMIN (2016 r.)

Zasadnicza Szkoła Zawodowa w Zespole Szkół Nr 1 im. Marszałka Józefa Piłsudskiego w Bielsku Podlaskim

Kod zawodu	Zawód	Absolwenci, którzy						Otrzymali dyplom *	
		przystąpili do etapu pisemnego	zaliczyli etap pisemny	przystąpili do etapu praktycznego	zaliczyli etap praktyczny	przystąpili do obu etapów egzaminu zawodowego			
							Liczba	%	
713[06]	Technolog robót wykończeniowych w budownictwie	2	2	-	-	-	2	100	

*Opracowano na podstawie informacji pozyskanych ze szkoły

Technikum Nr 4 w Zespole Szkół Nr 4 im. Ziemi Podlaskiej w Bielsku Podlaskim

Oznaczenie kwalifikacji	Nazwa kwalifikacji-zawód	Uczniowie, którzy					Zdał egzamin z kwalifikacji*	
		Przystąpili do części pisemnej	Zaliczyli część pisemną	Przystąpili do części praktycznej	Zaliczyli część praktyczną	Liczba	%	
R.03	Prowadzenie produkcji rolniczej (technik rolnik)	20	20	20	20	20	100	
T.06	Sporządzanie potraw i napojów (technik żywienia i usług gastronomicznych)	30	27	29	28	26	89,7	
T.11	Planowanie i realizacja usług w recepcji (technik hotelarstwa)	15	15	15	14	14	93,3	
A.30	Organizacja i monitorowanie przepływu zasobów i informacji w procesach produkcji, dystrybucji i magazynowania (technik logistyk)	18	18	18	14	14	77,8	
A.35	Planowanie i prowadzenie działalności w organizacji (technik ekonomista)	15	13	15	3	3	20	
A.18	Prowadzenie sprzedaży (technik handlowiec)	8	8	8	8	8	100	
E.12	Montaż i eksploatacja komputerów osobistych oraz urządzeń peryferyjnych (technik informatyk)	8	7	8	8	7	87,5	
E.13	Projektowanie lokalnych sieci komputerowych i administrowanie sieciami (technik informatyk)	22	17	22	18	15	68,2	

Technikum Nr 4 w Zespole Szkół Nr 4 im. Ziemi Podlaskiej w Bielsku Podlaskim

Kod zawodu	Zawód	Absolwenci, którzy						Otrzymali dyplom*	
		Przystąpili do etapu pisemnego	Zaliczyli etap pisemny	Przystąpili do etapu praktycznego	Zaliczyli etap praktyczny	Przystąpili do obu etapów egzaminu zawodowego	Liczba	%	
342[04]	Technik logistyk (ZS Nr 3)	0	0	2	1	0	1	50	
312[01]	Technik informatyk (ZS Nr 3)	0	0	1	1	0	1	100	
321[05]	Technik rolnik	1	1	10	0	0	1	9,1	
341[04]	Technik hotelarstwa	3	1	4	0	2	0	0	

*Opracowano podstawie informacji pozyskanych ze szkoły

EDUKACYJNA WARTOŚĆ DODANA

Termin edukacyjna wartość dodana (EWD) oznacza zarówno **metodę, jak i wskaźnik** liczbowy wyliczony tą metodą. **Metody EWD** to metody statystyczne pozwalające na podstawie zasobów na wejściu (np. wynik na egzaminie poprzedniego etapu kształcenia) oraz wyjściu np. wynik na egzaminie końcowym) oszacować efektywność nauczania, czyli wkład danej szkoły w końcowy poziom wiedzy uczniów na danym etapie kształcenia. W polskim modelu EWD wykorzystywana jest przede wszystkim informacja o wynikach egzaminacyjnych na kolejnych etapach kształcenia, dlatego też wskaźniki EWD są jednym ze sposobów komunikowania wyników egzaminacyjnych.

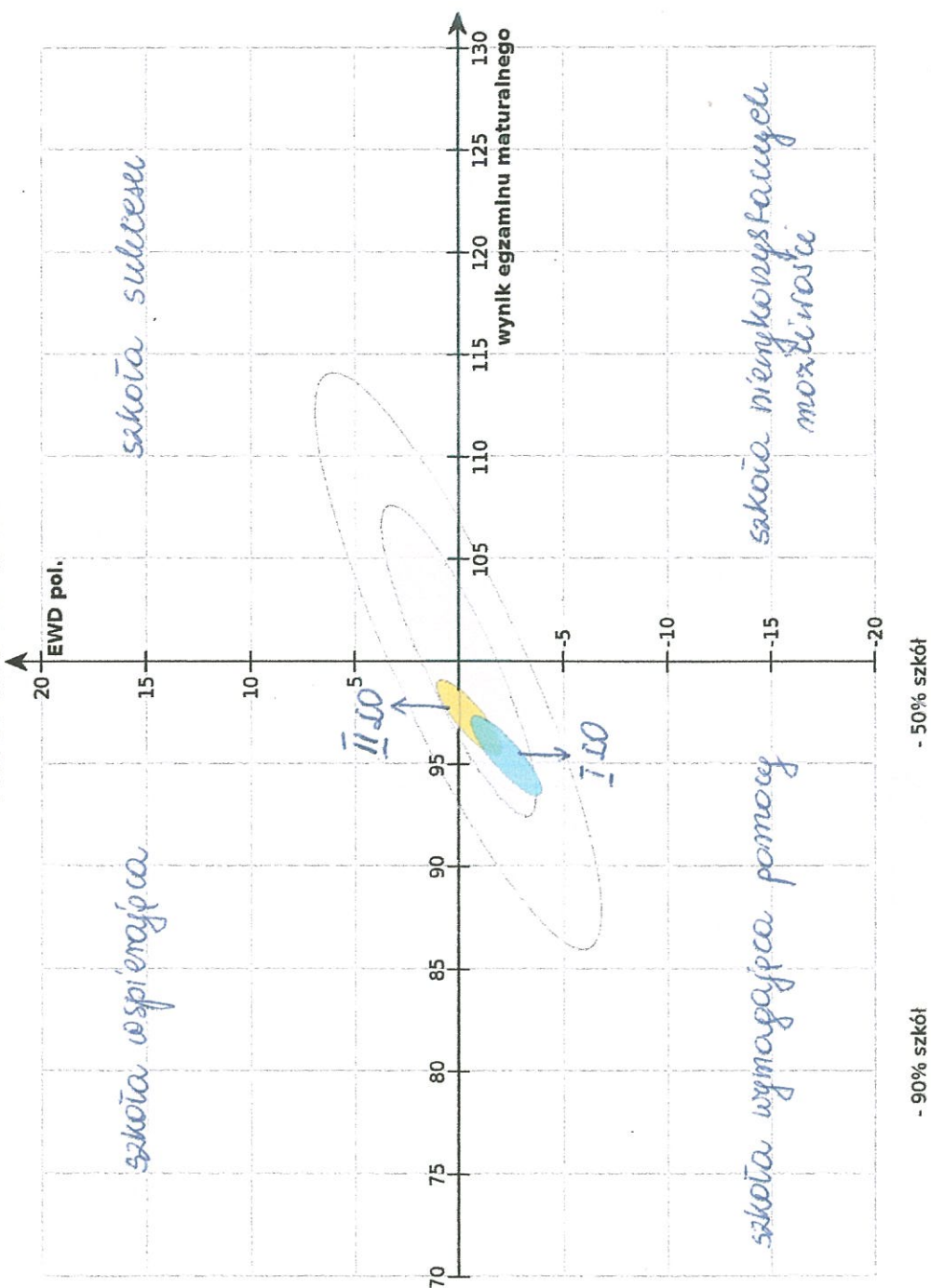
EWD jest miarą efektywności nauczania w szkole.

W załączeniu przedstawione zostały dane EWD za okres 2013-2015 w liceach i technikach prowadzonych przez Powiat Bielski:

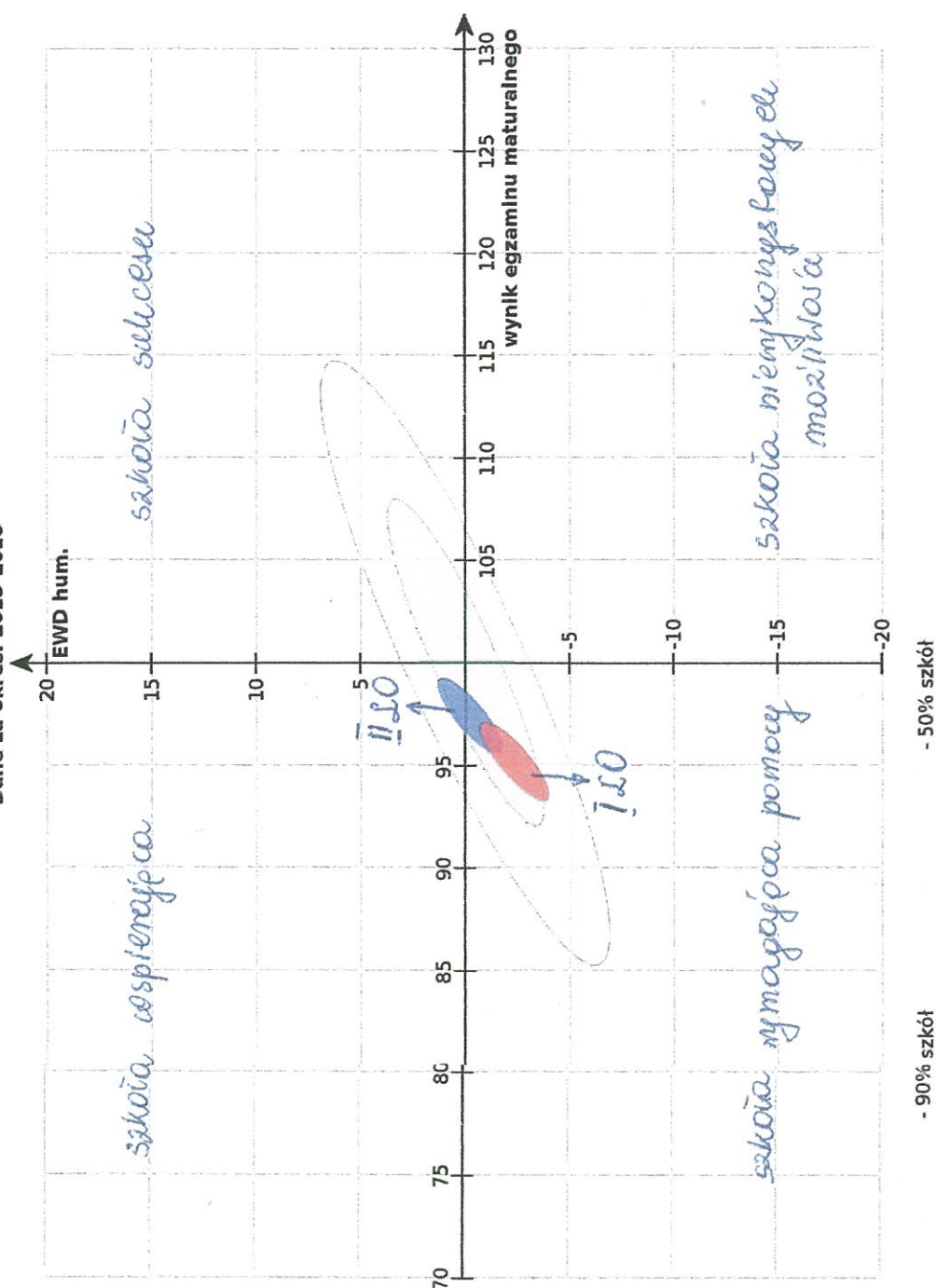
- I Liceum Ogólnokształcącym im. Tadeusza Kościuszki w Bielsku Podlaskim,
- II Liceum Ogólnokształcącym z Białoruskim Językiem Nauczania im. Bronisława Taraszkiewicza w Bielsku Podlaskim,
- Technikum Nr 1 w Zespole Szkół Nr 1 im. Marszałka Piłsudskiego w Bielsku Podlaskim,
- Technikum Nr 3 w Zespole Szkół Nr 3 im. Władysława Stanisława Reymonta w Bielsku Podlaskim (funkcjonowało do 31 sierpnia 2016 r.)
- Technikum Nr 4 w Zespole Szkół nr 4 im. Ziemi Podlaskiej w Bielsku Podlaskim.

Przedstawiają one wskaźniki powstałe na podstawie zdawanych w danej szkole egzaminów maturalnych z języka polskiego i innych przedmiotów humanistycznych oraz matematyki i innych przedmiotów matematyczno - przyrodniczych.

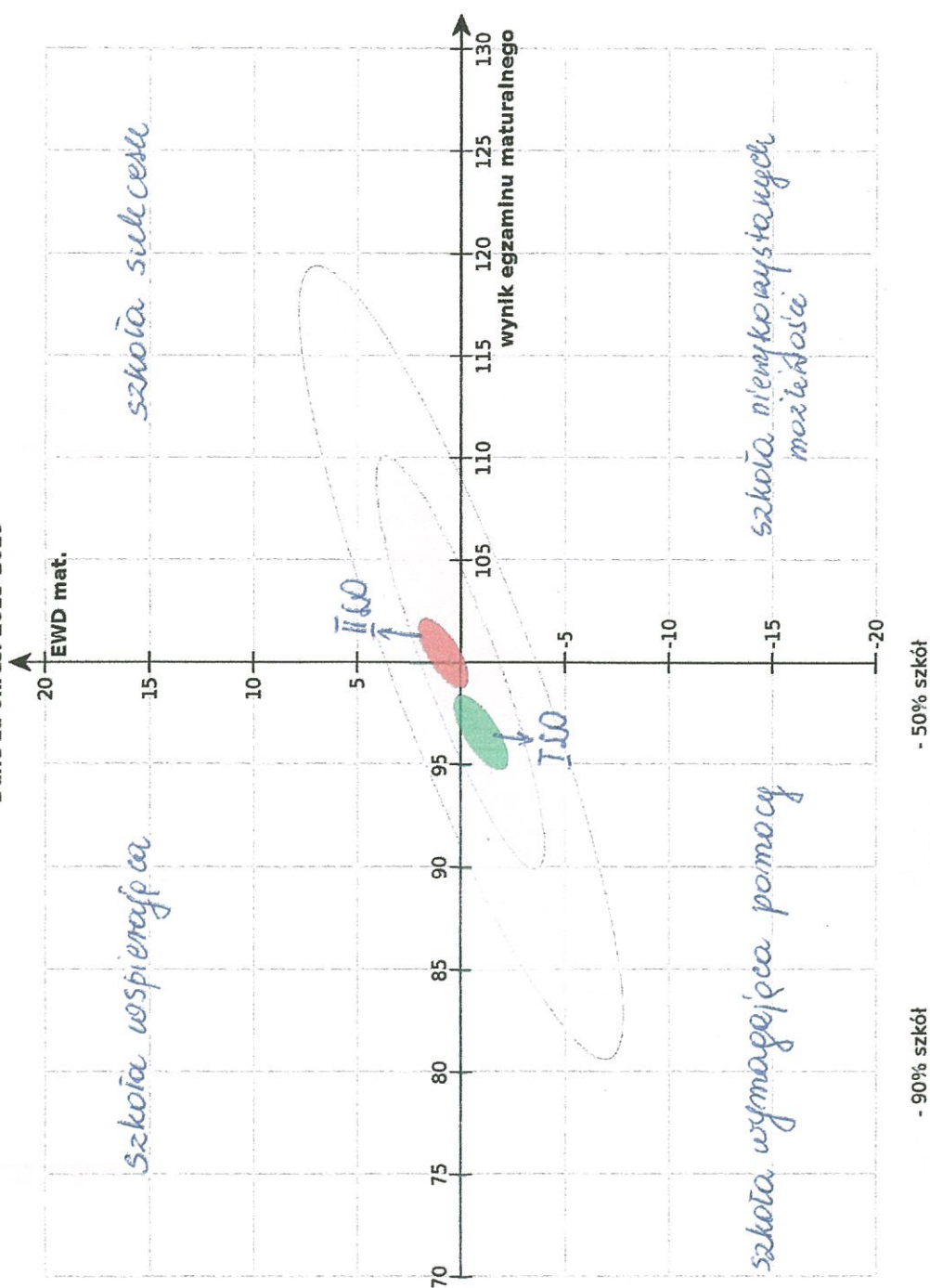
Dane za okres: 2013-2015

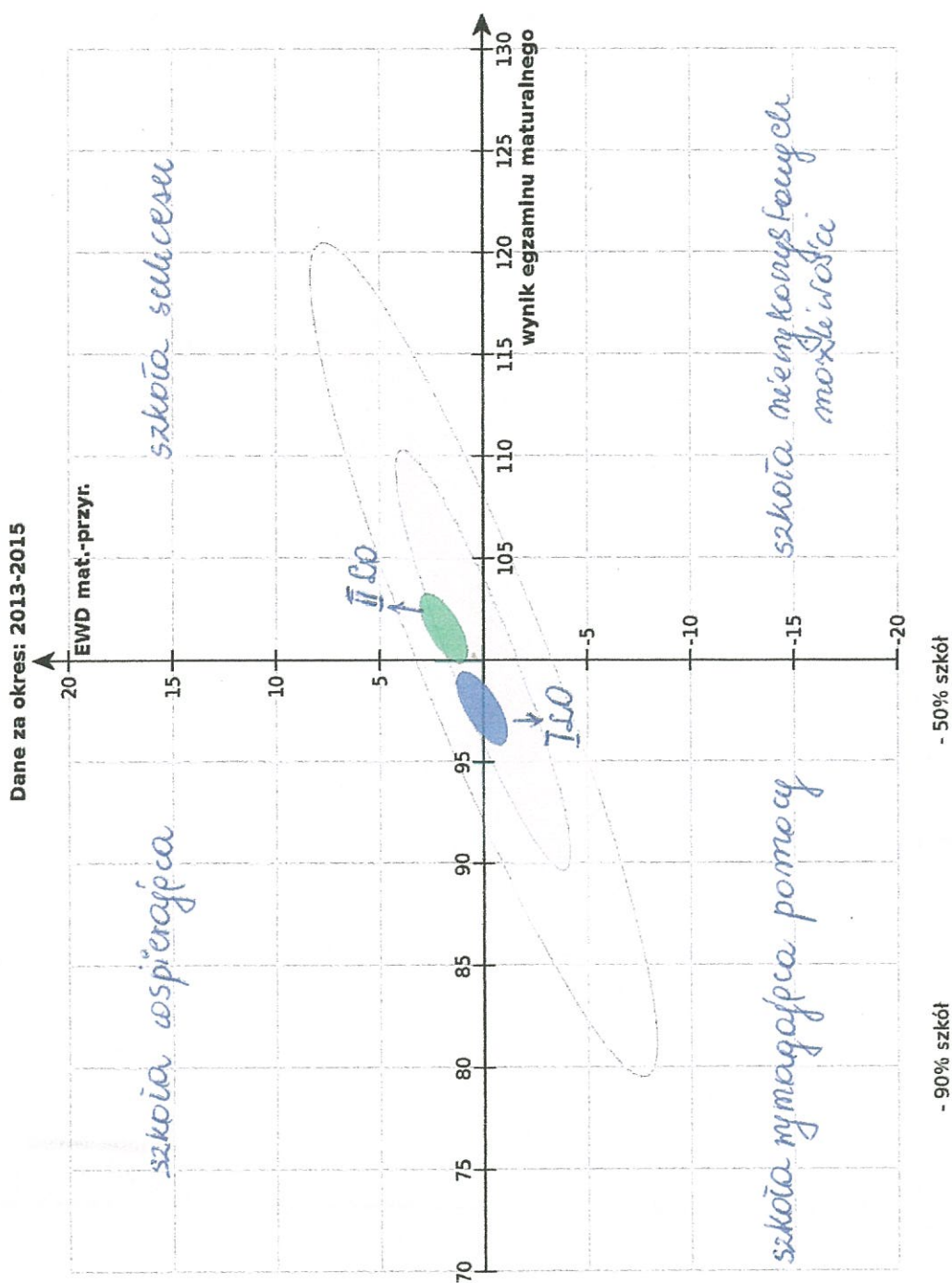


Dane za okres: 2013-2015

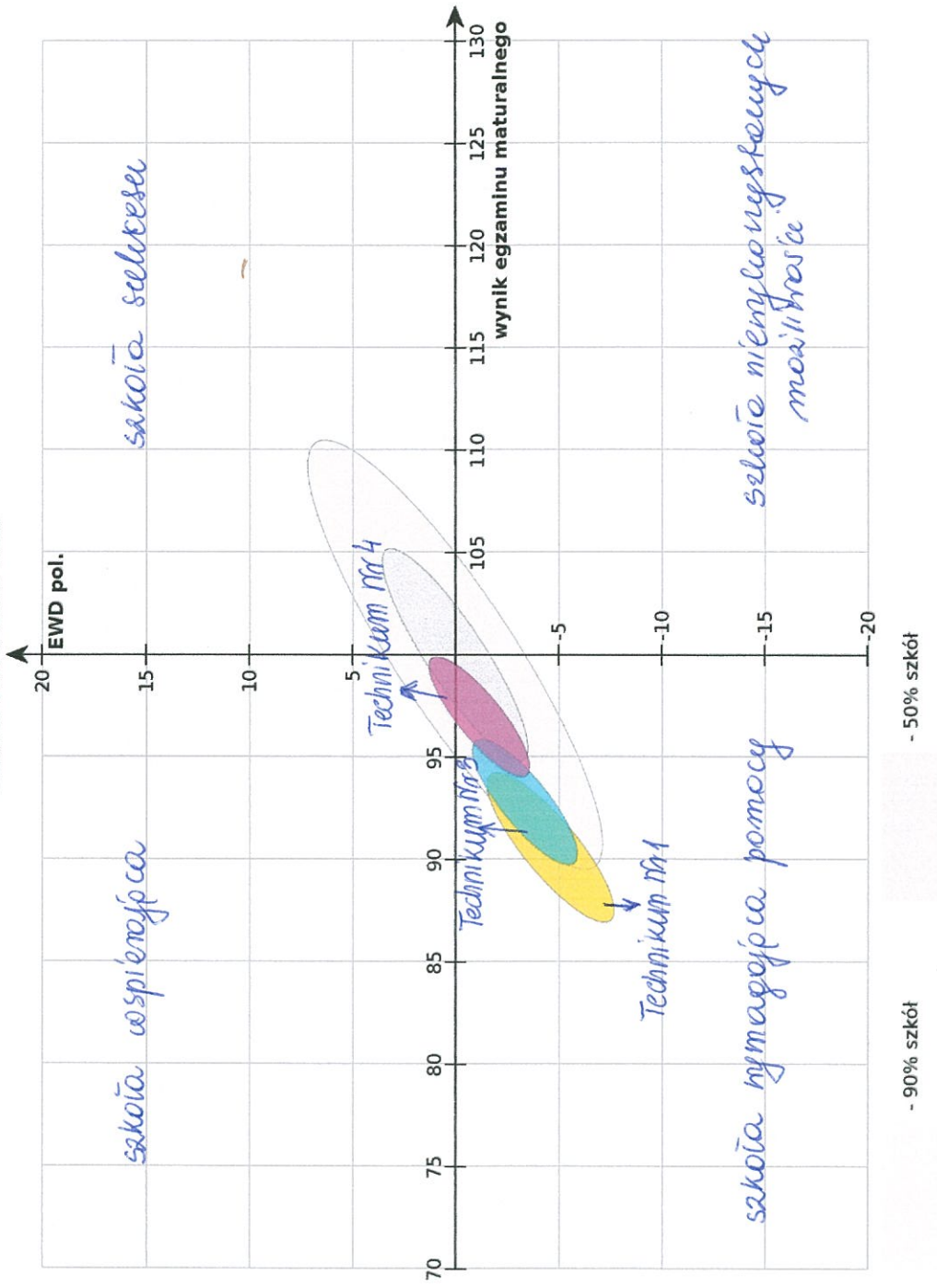


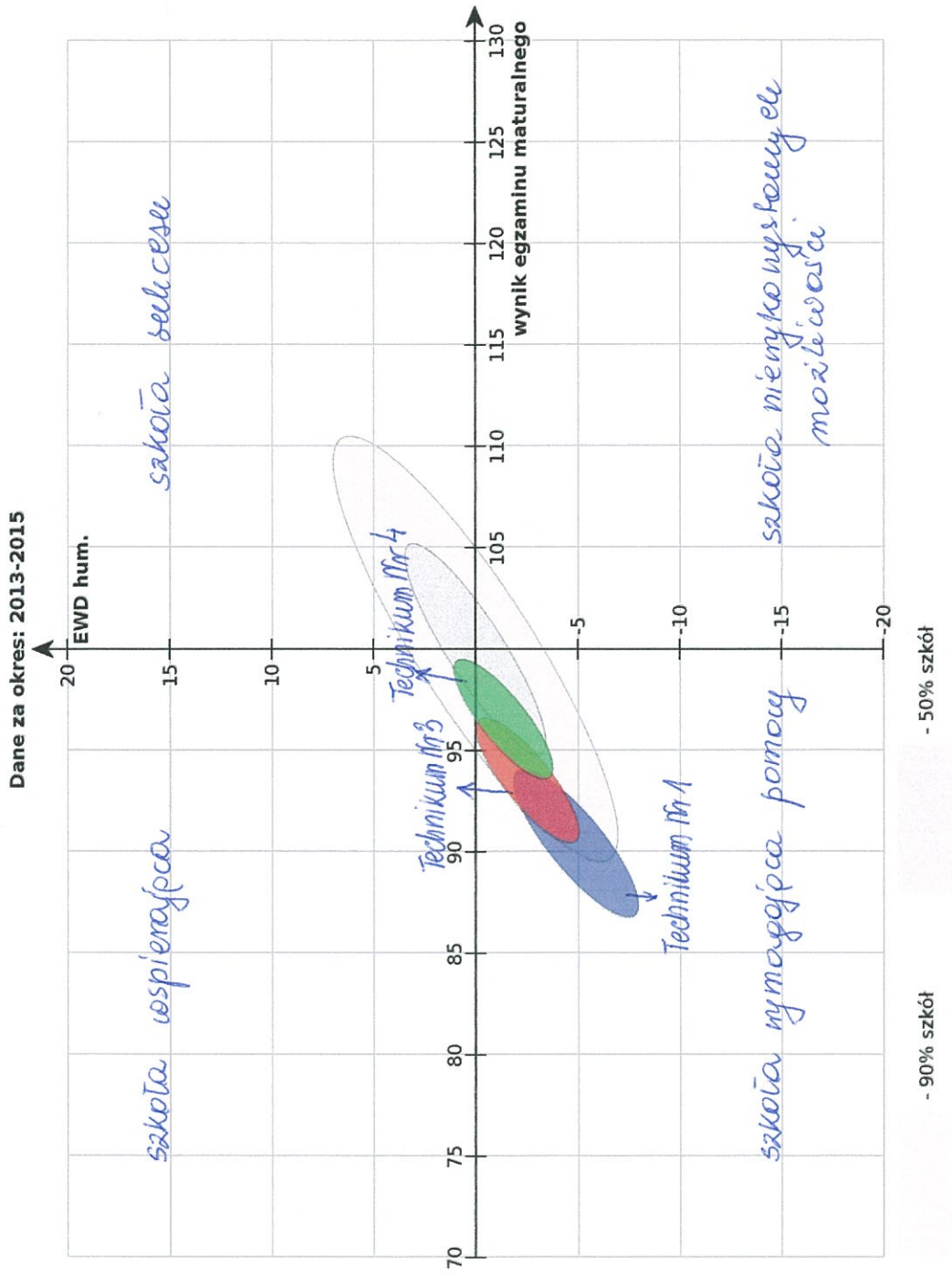
Dane za okres: 2013-2015



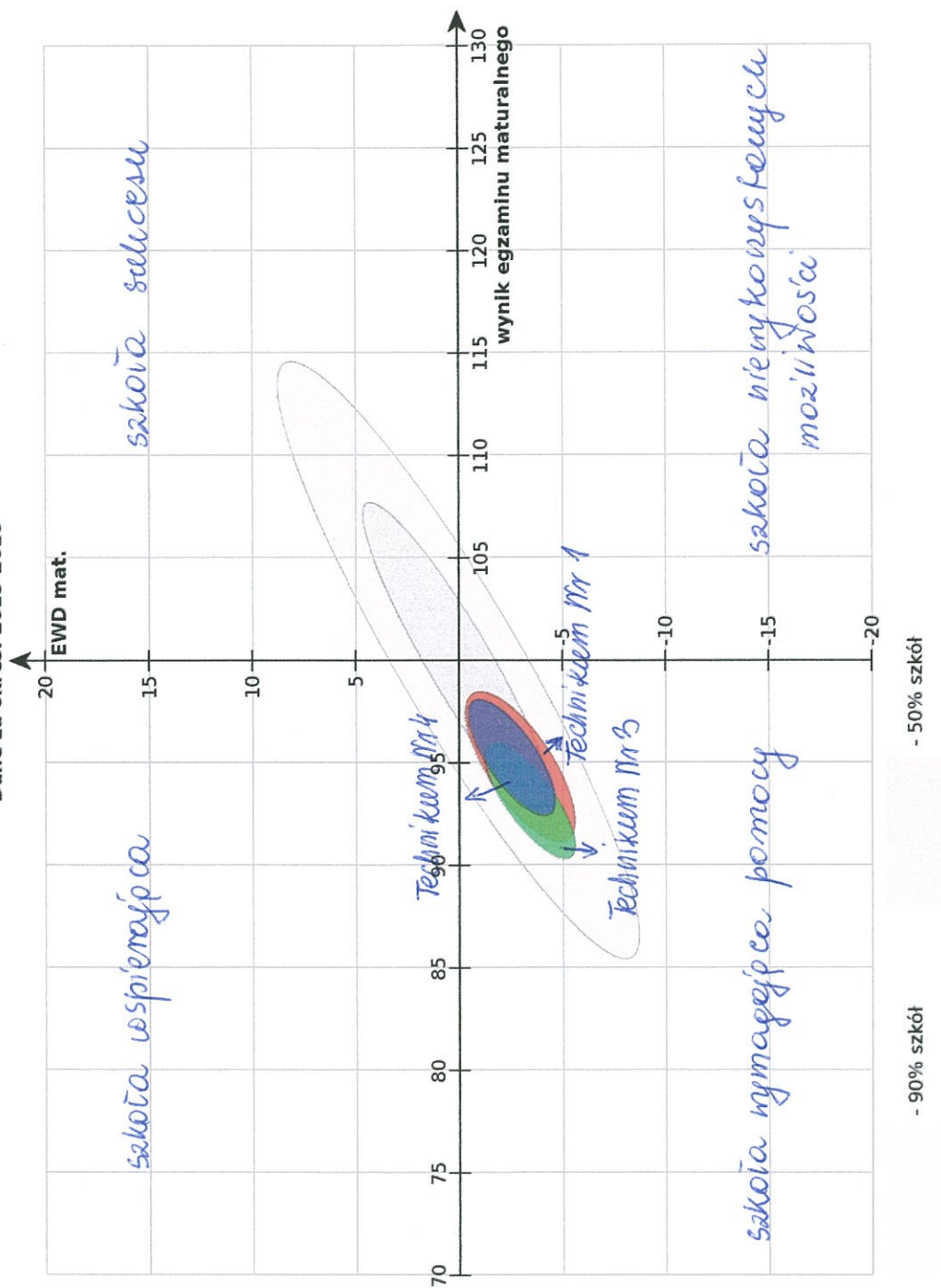


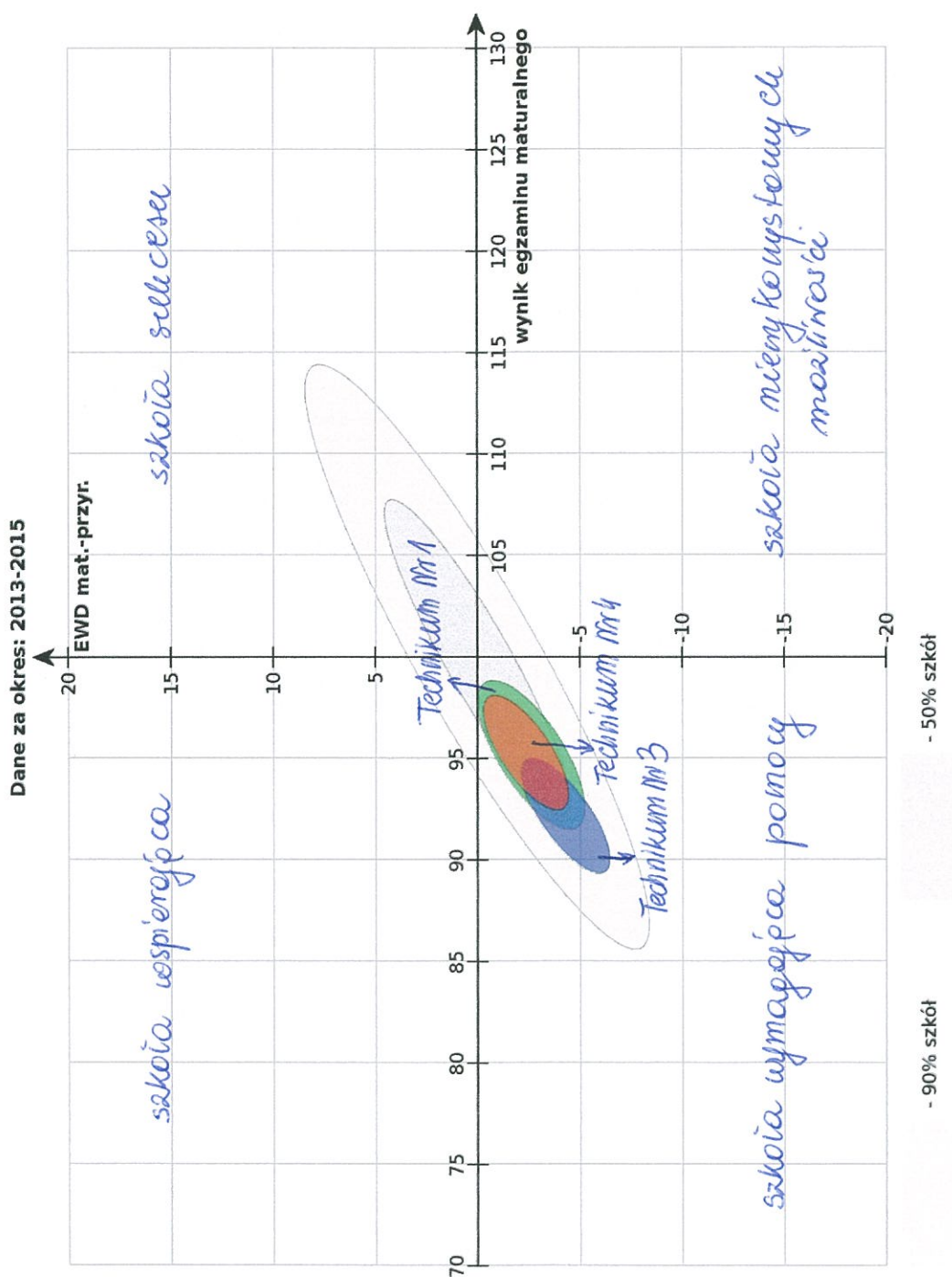
Dane za okres: 2013-2015





Dane za okres: 2013-2015





Bielsk Podlaski, 2016.09.27

OK.4323.51.2016

Wnioski dotyczące zdawalności egzaminu maturalnego oraz egzaminu potwierdzającego kwalifikacje zawodowe w 2016 roku.

Tegoroczní absolwenci liceów ogólnokształcących i techników zdawali egzamin maturalny w „nowej” formule, obowiązującej od 2015 r.

Wyższą zdawalnością egzaminu maturalnego niż zdawalność w tego typu szkołach w województwie podlaskim może poszczycić się II Liceum Ogólnokształcące z BJN im. Bronisława Taraszkiewicza w Bielsku Podlaskim – zdawalność wyniosła **96,6%** (w województwie 91%).

W I Liceum Ogólnokształcące im. Tadeusza Kościuszki w Bielsku Podlaskim – zdawalność wyniosła **91%**.

W Technikach zdawalność była poniżej średniej wojewódzkiej (76%) i przedstawia się następująco:

- Technikum Nr 1 w Zespole Szkół Nr 1 im. Marszałka Józefa Piłsudskiego w Bielsku Podlaskim – zdawalność wyniosła **64,6%**;
- Technikum Nr 3 w Zespole Szkół Nr 3 im. Władysława Stanisława Reymonta w Bielsku Podlaskim – zdawalność wyniosła **59,1%**;
- Technikum Nr 4 w Zespole Szkół Nr 4 im. Ziemi Podlaskiej w Bielsku Podlaskim – zdawalność wyniosła **65,6%**.

W bieżącym roku szkolnym uczniowie w/w szkół zawodowych zdawali egzamin zawodowy według nowych zasad, co jest efektem wprowadzenia do szkół ponadgimnazjalnych z dniem 1 września 2012 r. nowej podstawy programowej kształcenia w zawodach. Uczeń, którego kształcenie odbywa się w oparciu o nową podstawę programową zdaje w trakcie cyklu kształcenia egzaminy z poszczególnych kwalifikacji w terminach ustalonych przez Okręgową Komisję Egzaminacyjną (w zależności od zawodu może to być od 1 do 3 kwalifikacji).

Wyniki egzaminu z poszczególnych kwalifikacji w bieżącym roku przedstawione zostały w tabelach:

- Technikum Nr 1 w Zespole Szkół Nr 1 im. Marszałka Józefa Piłsudskiego w Bielsku Podlaskim – *Tabela Nr 1*.
 - Zasadnicza Szkoła Zawodowa Nr 1 w Zespole Szkół Nr 1 im. Marszałka Józefa Piłsudskiego w Bielsku Podlaskim – *Tabela Nr 2*.
 - Kursy kwalifikacyjne prowadzone w Zespole Szkół Nr 1 - *Tabela Nr 3*.
- Absolwenci Technikum Nr 1 i ZSZ Nr 1 z ubiegłych lat, którzy dotychczas nie zdali egzaminu zawodowego zdawali tzw. stary egzamin (rok 2017 r. będzie ostatnim rokiem, w którym absolwenci będą mogli zdawać egzamin według starej formuły). Wyniki przedstawia *Tabela Nr 4*.
- Technikum Nr 4 w Zespole Szkół Nr 4 im. Ziemi Podlaskiej w Bielsku Podlaskim (kwalifikacje A.30, A.35, A.18, E.12 i E.13 dotyczą uczniów Technikum Nr 3, ponieważ uczniowie tego Technikum kontynuują naukę w Technikum Nr 4) – *Tabela Nr 5*.
- Absolwenci Technikum Nr 3 i Technikum Nr 4 z ubiegłych lat, którzy nie zdali egzaminu zawodowego zdawali tzw. stary egzamin. Wyniki przedstawia *Tabela Nr 6*.

Reasumując, w bieżącym roku zadawalające jest uzyskanie wysokiej (powyżej średniej wojewódzkiej oraz krajowej) zdawalności egzaminów maturalnych w II Liceum Ogólnokształcącym z BJN w Bielsku Podlaskim.

Analiza zdawalności egzaminów z poszczególnych kwalifikacji według „nowych” zasad wskazuje również na dobrą zdawalność tych egzaminów, z wyjątkiem kwalifikacji: *B.30 Sporządzanie kosztorysów oraz przygotowanie dokumentacji przetargowej* w zawodzie technik budownictwa, *M.42 Organizacja i prowadzenie procesu obsługi pojazdów samochodowych* w zawodzie technik pojazdów samochodowych, kwalifikacji *A.35 Planowanie i prowadzenie działalności w organizacji* w zawodzie technik ekonomista oraz *M.18 Diagnostowanie i naprawa podzespołów i zespołów pojazdów samochodowych* w zawodzie mechanik pojazdów samochodowych, gdzie zdawalność wyniosła poniżej 50%.

NACZELNIK

mgr Anatol Grzegorz Tymliński