



Starostwo Powiatowe w Bielsku Podlaskim

ul. Mickiewicza 46 • 17-100 Bielsk Podlaski

tel.: 858 332 616 • faks: 858 332 612

www.powiatbielski.pl • e-mail: starostwo@powiatbielski.pl



ZARZĄD POWIATU
17-100 Bielsk Podlaski
ul. Mickiewicza 46
tel. 085/833-26-10, fax 833-26-12
skr. poczt. 33

Or.0022.5.2018

Bielsk Podlaski, 16.02.2018 r.

6

Rada Powiatu

w Bielsku Podlaskim

Zarząd Powiatu w Bielsku Podlaskim w załączeniu przedkłada „Informację dotyczącą stanu bezpieczeństwa i porządku publicznego w Powiecie Bielskim za 2017 rok” – celem zapoznania się.

Przedmiotowe zagadnienie zostało ujęte do realizacji w ramowym planie pracy Rady Powiatu w miesiącu lutym 2017 r., zatwierdzonym uchwałą Nr XXVII/224/17 Rady Powiatu w Bielsku Podlaskim z dnia 28 grudnia 2017 r.

STAROSTA

dr inż. Sławomir Jerzy Snarski



POLICJA

Komenda Powiatowa
podlaskipolicja.gov.pl
w Bielsku Podlaskim
policja4.policja.gov.pl

Wydział Prewencji
ul. Kępczaka 7, 17-100 Bielsk Podlaski

Tel.: (83) 831 03 00
Fax: (83) 831 03 50

suprec.kpo@bipbik-
www.bielsk-

TE.0151.9.2018.AS

Bielsk Podlaski 14.02.2018

Starostwo Powiatowe
w Bielsku Podlaskim
ul. Mickiewicza 46
17-100 Bielsk Podlaski

W związku z Ramowym Planem Pracy Rady Powiatu na 2018 rok oraz
zaplanowaną Sesją Rady Powiatu, Komendant Powiatowy Policji w Bielsku Podlaskim
w załączeniu przesyła Informację o stanie bezpieczeństwa i porządku publicznego
w Powiecie Bielskim za 2017 rok.

KOMENDANT
POWIATOWY POLICJI
w Bielsku Podlaskim
[Signature]

Wzłk. 2 egz. AS/AS
Egz. nr 1 - adresat
Egz. nr 2 - AS



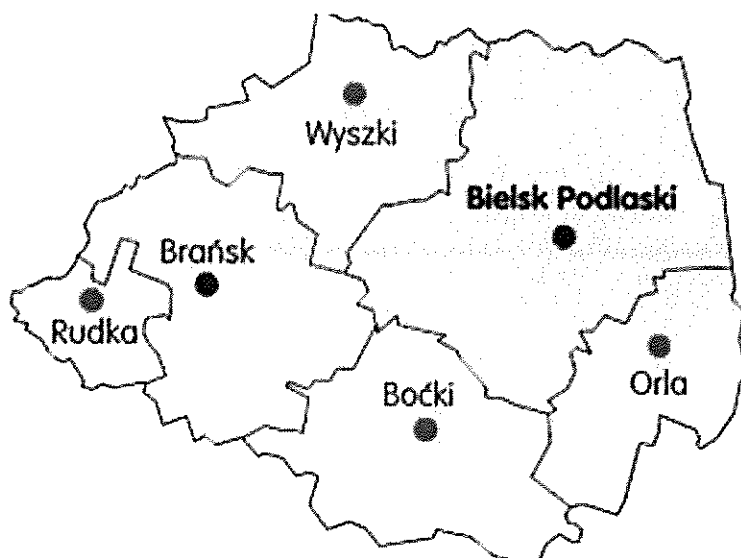
KOMENDA POWIATOWA POLICJI W BIELSKU PODLASKIM

**Informacja Komendanta
Powiatowego Policji w Bielsku
Podlaskim dotycząca stanu
bezpieczeństwa i porządku
publicznego w Powiecie Bielskim
za 2017 rok**

Obszar działania Komendy Powiatowej Policji w Bielsku Podlaskim

Miasto Bielsk Podlaski
Miasto Brańsk

Gmina Bielsk Podlaski
Gmina Brańsk
Gmina Rudka
Gmina Orla
Gmina Wyszki
Gmina Boćki



Ilość mieszkańców powiatu: 55 747

Ilość mieszkańców miasta Bielsk Podlaski: 25 700

Obszar: 1385 km kw.

(stan na 30.06.2017)

Struktura organizacyjna Komendy Powiatowej Policji w Bielsku Podlaskim

	Stan etatowy	Stan zatrudnienia	Wakaty
Kierownictwo	2	1	1
Wydział Prewencji	55	51	4
Wydział Kryminalny	31	28	3
Wydział Ruchu Drogowego	15	14	1
Posterunek Policji w Brańsku	5	5	-
Jednoosobowe Stanowisko ds. Prasowo – Informacyjnych	1	1	-
Liczba stanowisk policyjnych	109	100	9
Liczba stanowisk pracowniczych	23,9	22,9	1
Razem	132,9	122,9	10

Stan dyscypliny

	2017	2016	2015	2014	2013
Liczba wpływu skarg i wniosków	30	25	24	25	21
Liczba skarg potwierdzonych	3	2	0	2	2

W 2017 roku do Komendy wpłynęło łącznie 30 skarg i wniosków, w których wystąpiło łącznie 80 zarzutów:

- czynności administracyjnych (opieszałość i beczynność) -15,
- sposobu przeprowadzenia interwencji -13,
- czynności dochodzeniowo – śledczych -7,
- czynności procesowych – 12,
- stosowania niedozwolonych metod 3,
- zasadności, legalności oraz prawidłowości zatrzymania 1,
- kontroli drogowej – 8,
- niekulturalny stosunek do obywatela -4,
- postępowanie mandatowe -3
- innych -14.

	2017
Liczba podjętych czynności wyjaśniających w sprawach dyscyplinarnych	6
Liczba przewinień dyscyplinarnych	27

Priorytety Komendanta Głównego Policji na lata 2016-2018

PRIORYTET I Zwiększenie efektywności działań Policji na rzecz wzmocnienia współpracy ze społeczeństwem

PRIORYTET II Podniesienie skuteczności działań Policji w identyfikacji zwalczaniu największych współczesnych zagrożeń, w tym cyberprzestępczości

PRIORYTET III Wzrost skuteczności działań Policji w zwalczaniu przestępczości najbardziej uciążliwej społecznie

PRIORYTET IV Działania Policji ukierunkowane na poprawę bezpieczeństwa w ruchu drogowym

PRIORYTET V Optymalizacja działań Policji na rzecz zapewnienia bezpieczeństwa imprez masowych

PRIORYTET VI Podniesienie jakości i efektywności pracy Policji poprzez sukcesywne podwyższanie kompetencji zawodowych funkcjonariuszy i pracowników Policji

PRIORYTET VII Doskonalenie jakości zadań realizowanych przez policjantów i pracowników Policji poprzez zapewnienie optymalnych warunków pełnienia służby/pracy

WYDZIAŁ KRYMINALNY



POSTĘPOWANIA WSZCZĘTE I WYKRYWALNOŚĆ



Przeprowadzono 771
postępowań sprawdzających

2017 – wszczęto 797 spraw
2016 – wszczęto 591 spraw

Wzrost o 206 w stosunku
do 2016 roku

DYNAMIKA – 135 %

Osiągnięto wykrywalność
na poziomie 76,8 %
Spadek o 1,2 %
w stosunku do 2016 roku

PRZESTĘPSTWA KRYMINALNE



2017 – wszczęto 487 spraw
2016 – wszczęto 339 spraw

Wzrost o 148 w stosunku
do 2016 roku

DYNAMIKA – 144 %

Osiągnięto wykrywalność
na poziomie 64,8 %
Spadek o 1,7 %
w stosunku do 2016 roku

7 KATEGORII PRZESTĘPSTW KRYMINALNYCH



2017 – wszczęto 214 spraw
2016 – wszczęto 185 spraw

Wzrost o 29 w stosunku
do 2016 roku

DYNAMIKA – 116 %

Osiągnięto wykrywalność
na poziomie 36,1 %
Spadek o 14,4 %
w stosunku do 2016 roku

KRADZIEŻ Z WŁAMANIEM



2017 – wszczęto 60 spraw
2016 – wszczęto 53 spraw

Wzrost o 7 w stosunku
do 2016 roku

DYNAMIKA – 113 %

Osiągnięto wykrywalność
na poziomie 23,2 %
Spadek o 14,1 %
w stosunku do 2016 roku

KRADZIEŻ CUDZEJ RZECZY




2017 – wszczęto 82 spraw
2016 – wszczęto 65 spraw

Wzrost o 17 w stosunku
do 2016 roku

DYNAMIKA – 126 %

Osiągnięto wykrywalność
na poziomie 20 %
Spadek o 13,3 %
w stosunku do 2016 roku

USZCZERBEK NA ZDROWIU



2017 – wszczęto 17 spraw

2016 – wszczęto 20 spraw

Spadek o 3 w stosunku
do 2016 roku

DYNAMIKA – 85 %

Osiągnięto wykrywalność
na poziomie 85,7 %
Spadek o 14,3 %
w stosunku do 2016 roku

BÓJKA/POBICIE



2017 – wszczęto 7 spraw

2016 – wszczęto 9 spraw

Spadek o 2 w stosunku
do 2016 roku

DYNAMIKA – 78 %

Osiągnięto wykrywalność
na poziomie 83,3 %
Spadek o 4,2 %
w stosunku do 2016 roku

KRADZIEŻ SAMOCHODU



2017 – wszczęto 2 spraw
2016 – wszczęto 8 spraw

Spadek o 6 w stosunku
do 2016 roku

DYNAMIKA – 25 %

Osiągnięto wykrywalność
na poziomie 50 %
Wzrost 25 %
w stosunku do 2016 roku

USZKODZENIE MIENIA



2017 – wszczęto 42 spraw
2016 – wszczęto 33 spraw

Wzrost o 9 w stosunku
do 2016 roku

DYNAMIKA – 127 %

Osiągnięto wykrywalność
na poziomie 46,7 %
Wzrost o 4,2 %
w stosunku do 2016 roku

PRZESTĘPSTWA ROZBÓJNICZE



2017 – wszczęto 6 spraw

2016 – wszczęto 5 spraw

Wzrost o 1 w stosunku
do 2016 roku

DYNAMIKA – 120 %

Osiągnięto wykrywalność
na poziomie 100 %

Wzrost o 18,8 %
w stosunku do 2016 roku

PRZESTĘPSTWA GOSPODARCZE



2017 – wszczęto 117 spraw

2016 – wszczęto 79 spraw

Wzrost o 38 w stosunku
do 2016 roku

DYNAMIKA – 148 %

Osiągnięto wykrywalność
na poziomie 87,6 %

Wzrost o 2,3 %
w stosunku do 2016 roku

PRZESTĘPCZOŚĆ NARKOTYKOWA



2017 – wszczęto 20 spraw


2016 – wszczęto 24 spraw

Spadek o 4 w stosunku
do 2016 roku

DYNAMIKA – 83 %

Osiągnięto wykrywalność
na poziomie 100 %
Wzrost o 4,5 %
w stosunku do 2016 roku

SKUTECZNOŚĆ ZWALCZANIA PRZESTĘPCZOŚCI NARKOTYKOWEJ



Ilość narkotyków (g)	Liczba Policjantów Służby Kryminalnej	Ilość narkotyków w przeliczeniu na jednego policjanta
9000,3	26	346,16

NIETRZEŹWI KIERUJACY



2017 – wszczęto 121 spraw

2016 – wszczęto 109 spraw

Wzrost o 12 w stosunku
do 2016 roku

DYNAMIKA – 111 %

Osiągnięto wykrywalność
na takim samym
poziomie 100 %
w stosunku do 2016 roku

SKUTECZNOŚĆ POSZUKIWAŃ OSÓB ZAGINIONYCH

	Liczba osób zaginionych na 01.01.2017	Wpływ	Zakończenie	Liczba osób zaginionych	wskaźnik
KPP w Bielsku Podlaskim	4	31	32	3	133,3%

SKUTECZNOŚĆ POSZUKIWAŃ OSÓB UKRYWAJĄCYCH SIĘ




	Liczba osób poszukiwanych listami gończymi na 01.01.2017	Wpływ	Zakończenie	Liczba osób poszukiwanych listami gończymi	Wskaźnik (wartość oczekiwana 0,98)
KPP w Bielsku Podlaskim	32	19	21	30	0,94

NAJPOWAŻNIEJSZE PRZESTĘPSTWA NA TERENIE POWIATU BIELSKIEGO w 2017 ROKU

AKTA DOCHODZENIA ŚLEDZTWA

Plan
miejscowości
Ludziejów - przestępstwa z


Ustalenie sprawców podpalenia Kaplicy cerkiewnej w Knorydach



Włamanie do dziennika elektronicznego

W 2017 roku zakończono sprawę uczniów szkoły podstawowej, którzy nielegalnie weszli w posiadanie loginu i hasła do dziennika internetowego jednego z nauczycieli, a następnie podszywając się pod tą osobę dokonywali modyfikacji ocen i obecności w tym dzienniku.

**Ustalono 31 czynów z art. 268 § 1 kk :
usuwanie bądź niszczenie zapisu informacji.**



WYDZIAŁ PREWENCJI



PRIORYTET III
WZROST SKUTECZNOŚCI DZIAŁAŃ POLICJI W ZWALCZANIU PRZESTĘPCZOŚCI NAJBARDZIEJ
UCIĄŻLIWEJ SPOŁECZNIE

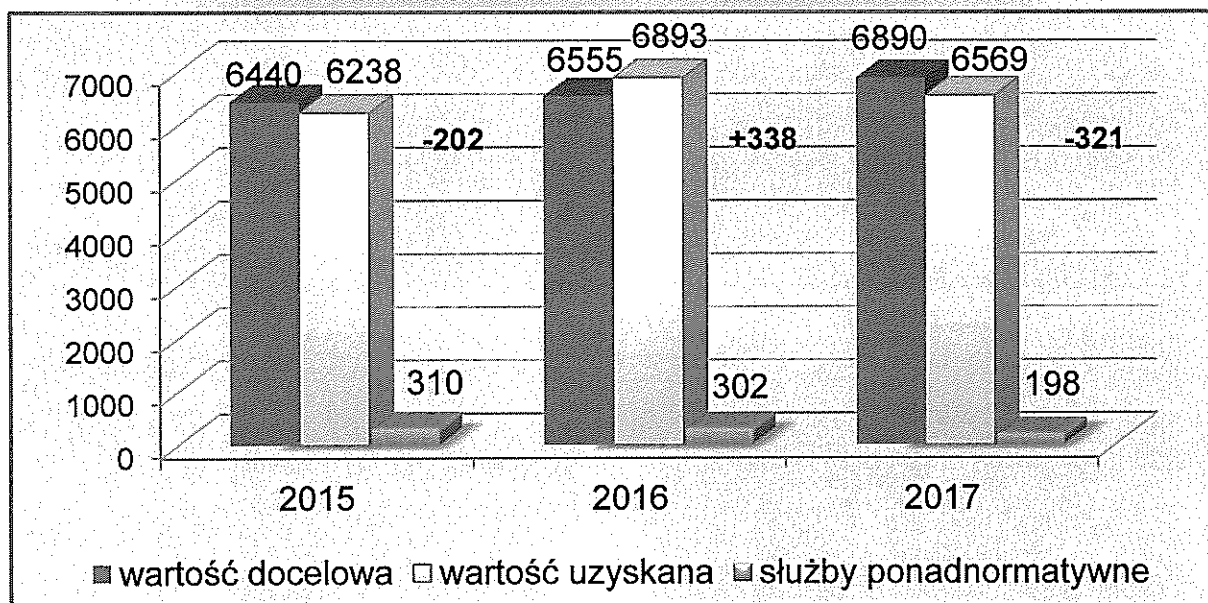
Miernik nr 7.

Liczba bezwzględna policjantów służby prewencyjnej (bez RD) skierowanych do służby patrolowej i obchodowej danej jednostki organizacyjnej Policji.

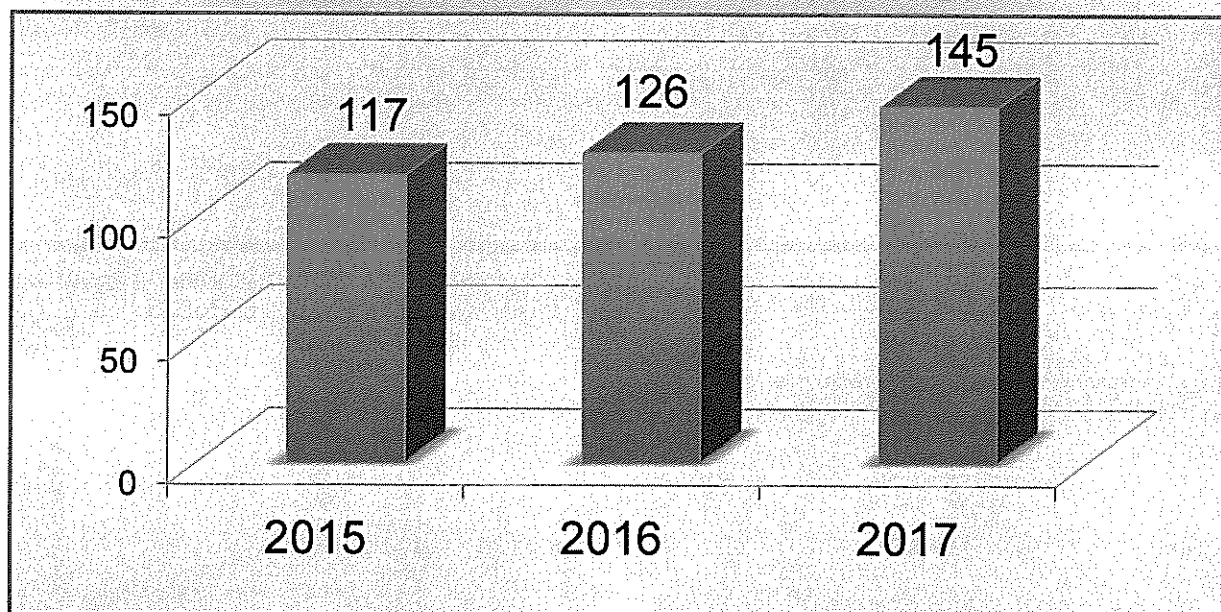
KPP Bielsk Podlaski	Liczba bezwzględna			W tym służby ponad-normatywne	Średnia ilość służb
	Wartość docelowa	Wartość uzyskana	+ / -		
ROK 2015	6440	6238	- 202	310	169
ROK 2016	6555	6893	+ 338	302	174
ROK 2017	6890	6569	- 321	198	170

MIERNIK NR 7.

LICZBA BEZWZGLĘDNA POLICJANTÓW SŁUŻBY PREWENCYJNEJ
(BEZ RD) SKIEROWANYCH DO SŁUŻBY PATROLOWEJ I OBCHODOWEJ



LICZBA SŁUŻB PATROLOWYCH ZREALIZOWANYCH W FORMIE PATROLU PIESZEGO



„DZIELNICOWY BLIŻEJ NAS”

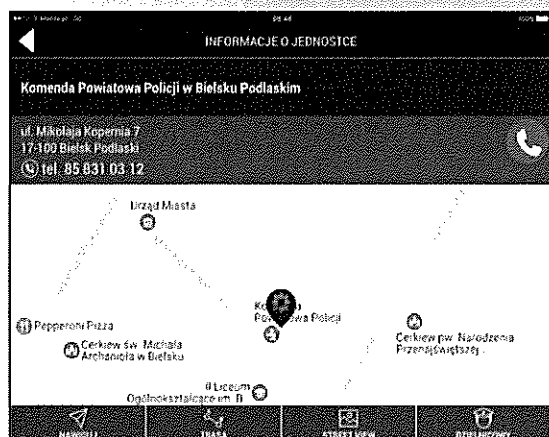
Stan etatowy	Wydział Prewencji	Posterunek Policji w Brańsku	Razem
2016	9	3	12
2017	9	3	12

Służba dzielnicowych w 2017 r.:

- Realizacja programu MSWiA „Dzielnicowy bliżej nas”,
- którego istotą jest wzmocnienie roli dzielnicowego,
- Zaniechanie prowadzenia czynności wyjaśniających
 - w sprawach o wykroczenia,
- Zwiększenie aktywności na rzecz edukacji
- i profilaktyki w dziedzinie bezpieczeństwa mieszkańców,
- Propagowanie idei oraz podejmowanie działań
 - wynikających ze zgłoszeń w ramach funkcjonowania
- „Krajowej Mapy Zagrożeń bezpieczeństwa”



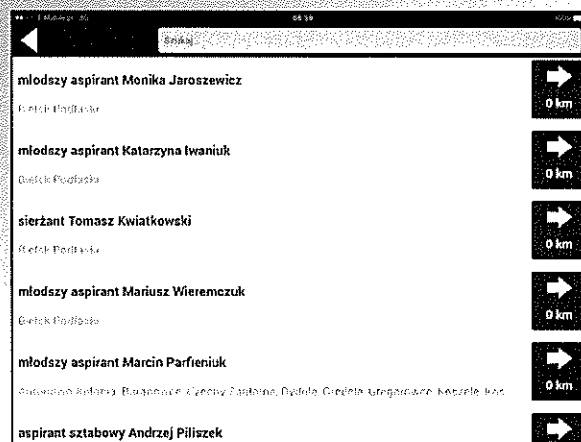
APLIKACJA „MOJA KOMENDA”



Służba dzielnicowych w 2017 r.:

Ułatwiono kontakt mieszkańców z dzielnicowymi poprzez:

- aplikację „**Moja Komenda**”
- służbowe telefony komórkowe będące na wyposażeniu każdego dzielnicowego,
- dedykowany każdemu dzielnicowemu indywidualny adres poczty internetowej



WYBRANE ASPEKTY SŁUŻBY DZIELNICOWYCH

Rok	Liczba spotkań z mieszkańcami	Liczba odwiedzonych rodzin	Liczba sporządzonych Kart zadań doraźnych	Liczba wystąpień do instytucji związanych z poprawą bezpieczeństwa	Liczba sporządzonych meldunków informacyjnych	Liczba Zatrzymanych osób poszukiwanych	Zatrzymania sprawców na gorącym uczynku w 7 kategoriach
2015	243	4601	42	71	48	1	0
2016	549	5447	127	204	64	19	6
2017	634	6523	94	192	107	26	3

DZIAŁANIA PODEJMOWANE NA RZECZ PRZECIWDZIAŁANIA PRZEMOCY W RODZINIE

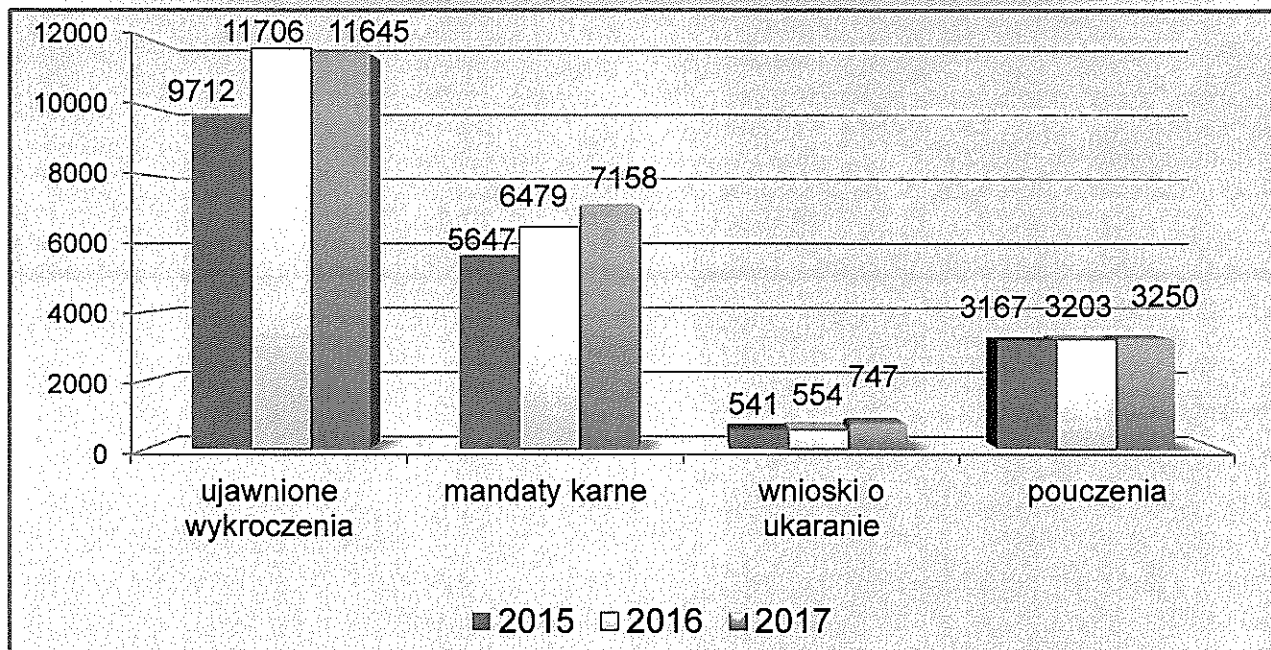
Rok	Liczba interwencji domowych	Liczba sporządzonych NK	Liczba wypełnionych formularzy Niebieskie karty wg miejsca zamieszkania pokrzywdzonych		Liczba osób dotkniętych przemocą	Liczba sprawców przemocy będących pod wpływem alkoholu	Liczba odizolowanych sprawców przemocy	Liczba wszczętych postępowań w związku z przemocą w rodzinie
			miasto	wieś				
2015	613	143	64	79	230	97	72	31
2016	512	203	103	100	308	135	90	58
2017	546	167	85	82	170	86	60	48

PRIORYTET III WZROST SKUTECZNOŚCI DZIAŁAŃ POLICJI W ZWALCZANIU PRZESTĘPCZOŚCI NAJBARDZIEJ UCIAŻLIWEJ SPOŁECZNIE

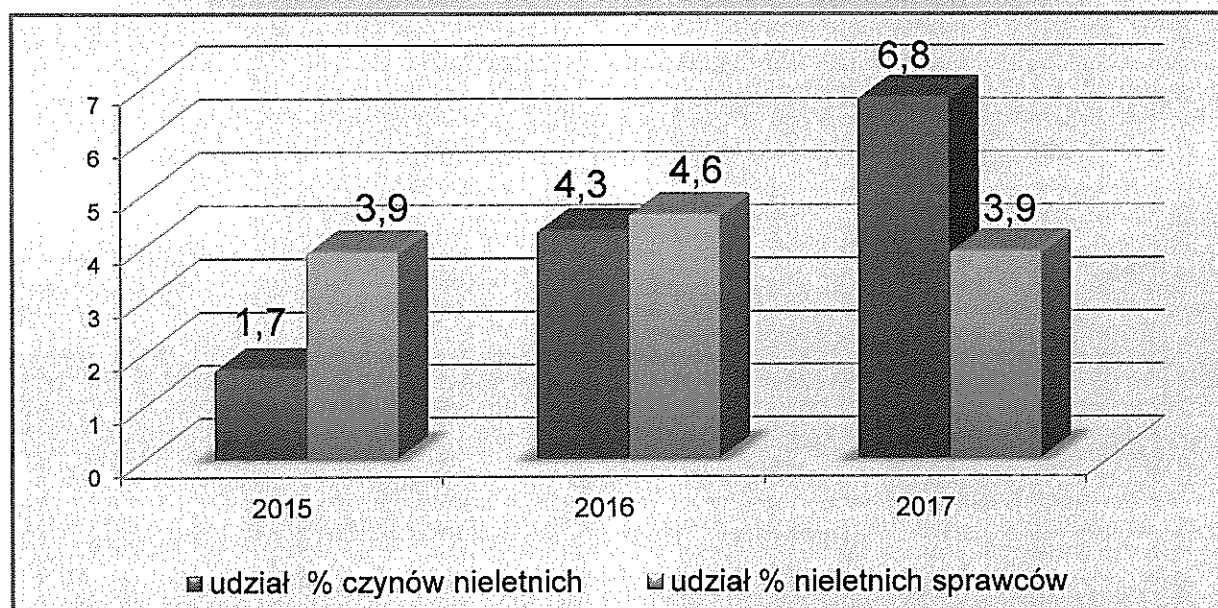
Procentowy współczynnik zatrzymań na gorącym uczynku lub w bezpośrednim pościgu dot. podejrzanych w 7 kategoriach przestępstw w stosunku do postępowań wszczętych.

Rok	Wszczęcia w 7 kat. p-stw	Zatrzymani w 7 kat. p-stw i na gorącym uczynku	Miernik do osiągnięcia w 2017r.	Osiągnięto %
2016	185	32	7,89%	17,3%
2017	214	39		18,22%

REAKCJA NA UJAWNIONE WYKROCZENIA



UDZIAŁ PROCENTOWY CZYNÓW POPEŁNIONYCH PRZEZ OSOBY NIELETNIE W OGÓLNEJ LICZBIE PRZESTĘPSTW STWIERDZONYCH ORAZ UDZIAŁ PROCENTOWY NIELETNICH SPRAWCÓW W OGÓLNEJ LICZBIE PODEJRZANYCH



PRIORYTET III
WZROST SKUTECZNOŚCI DZIAŁAŃ POLICJI W ZWALCZANIU PRZESTĘPCZOŚCI NAJBARDZIEJ
UCIAŻLIWEJ SPOŁECZNIE

Czas reakcji na zdarzenie:

ROK 2017

Interwencje pilne	Śr. czas reakcji	Wartość oczekiwana	Interwencje zwykłe	Śr. czas reakcji	Razem interwencji	Procentowy udział pilnych
492	7'25"	9'05"	4493	11'03"	4985	10%

ZABEZPIECZENIA IMPREZ

	2016	2017
IMPREZY SPORTOWE	19	44
LICZBA POLICJANTÓW	140	327
SZACUNKOWE KOSZTY	11 628,46	28 778,98
IMPREZY KULTURALNE	30	47
LICZBA POLICJANTÓW	202	292
SZACUNKOWE KOSZTY	22 582,24	31 832,32
OGÓŁEM ZABEZPIECZENIA	49	81
LICZBA POLICJANTÓW	342	619
SZACUNKOWE KOSZTY	34 210,70	71 364,82

KRAJOWA MAPA ZAGROŻEŃ BEZPIECZEŃSTWA



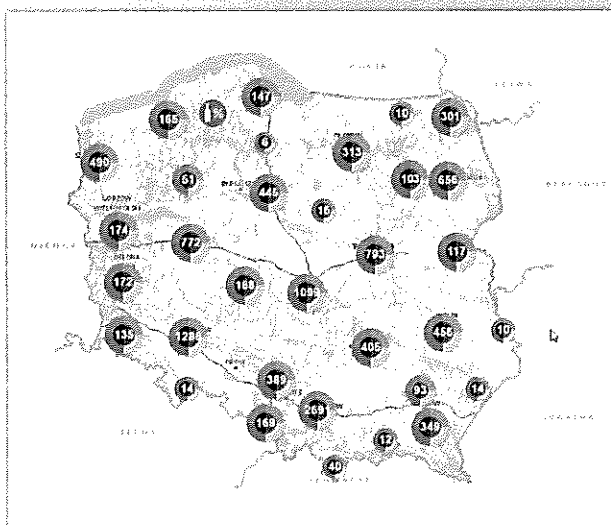
Ilość zgłoszeń od 1 lipca 2016 r. – **2130**
(stan na 01.01.2018)

Potwierdzone – **1048 /49,2%**
Niepotwierdzone – **1076 /50,5%**

Ilość zgłoszeń 01.01-31.12.2017 - **1552**

Potwierdzone – **826 /53,22%**
Niepotwierdzone – **726 /46,78%**

WYBRANE ZGŁOSZENIA Z POWIATU BIELSKIEGO KMZB 2017 ROK




637	Przekraczanie dozwolonej prędkości - potwierdzonych 67%
290	Spożywanie alkoholu w miejscach niedozwolonych - potwierdzonych 42%
185	Nieprawidłowe parkowanie - potwierdzonych 45%
122	Niewłaściwa infrastruktura drogowa - potwierdzonych 88%
94	Zła organizacja ruchu drogowego - Potwierdzonych 54%
53	Grupująca się młodzież - Potwierdzonych 13%
33	Nielegalne rajdy samochodowe - Potwierdzonych 30%

ZGŁOSZENIA KMZB 2017 ROK

	ZGŁOSZONYCH	POTWIERDZONYCH	NIEPOTWIERDZONYCH
MIASTO BIELSK PODLASKI	918	485	433
GMINA BIELSK PODLASKI	142	130	12
MIASTO I GMINA BRAŃSK	220	81	139
GMINA BOĆKI	61	35	26
GMINA ORLA	116	53	63
GMINA RUDKA	41	11	30
GMINA WYSZKI	54	31	23
OGÓŁEM	1552	826	726

WYDZIAŁ RUCHU DROGOWEGO

Ilość pojazdów
zarejestrowanych na terenie
powiatu bielskiego: 69 910



Długość dróg na terenie
Powiatu Bielskiego:

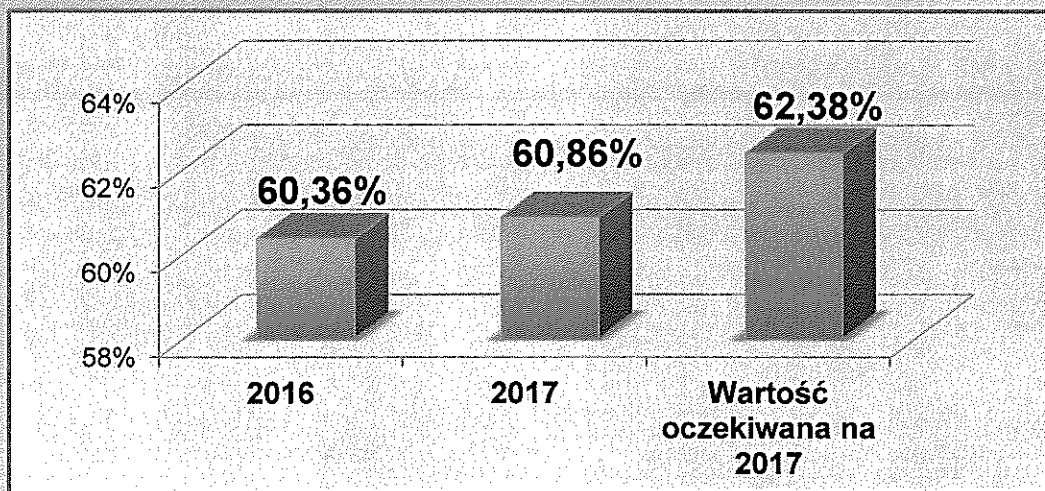
- drogi krajowe: 94 366 km
- drogi wojewódzkie: 74 184 km
- drogi powiatowe: 631 km



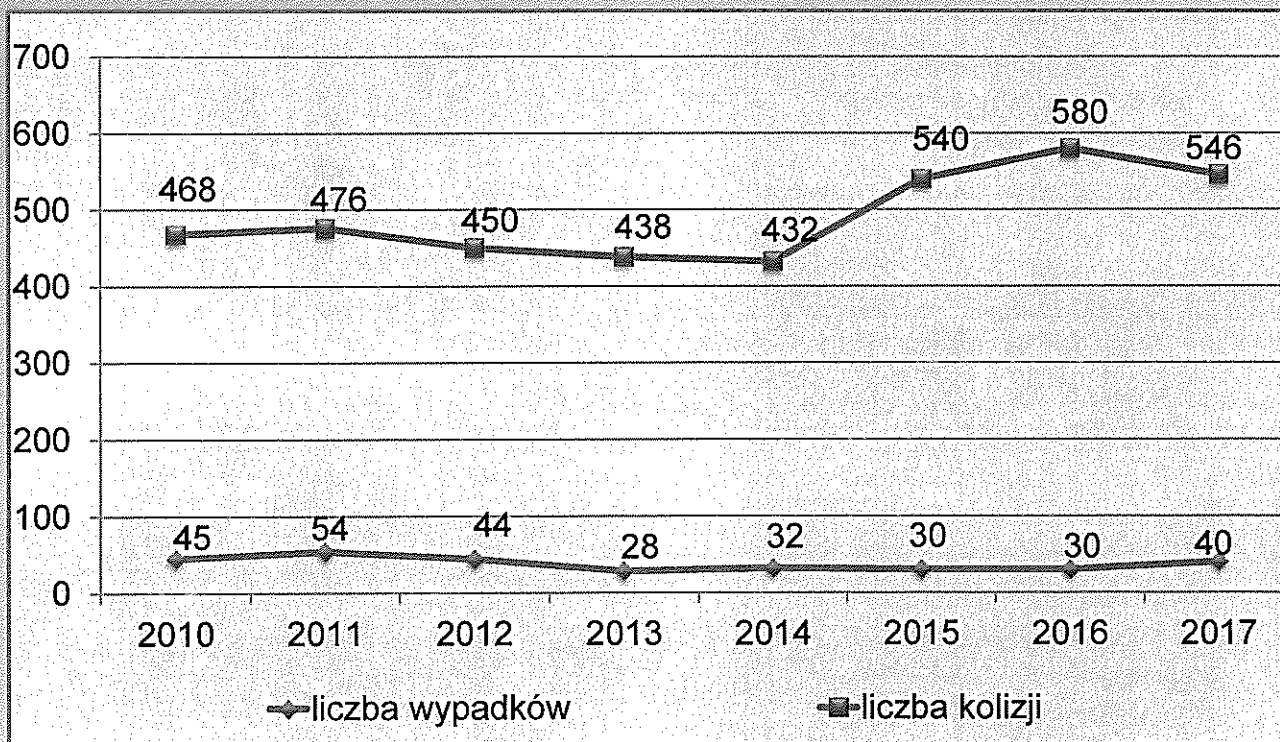
PRIORYTET VI
DZIAŁANIA POLICJI UKIERUNKOWANE NA POPRAWĘ BEZPIECZEŃSTWA
W RUCHU DROGOWYM

Miernik nr 13

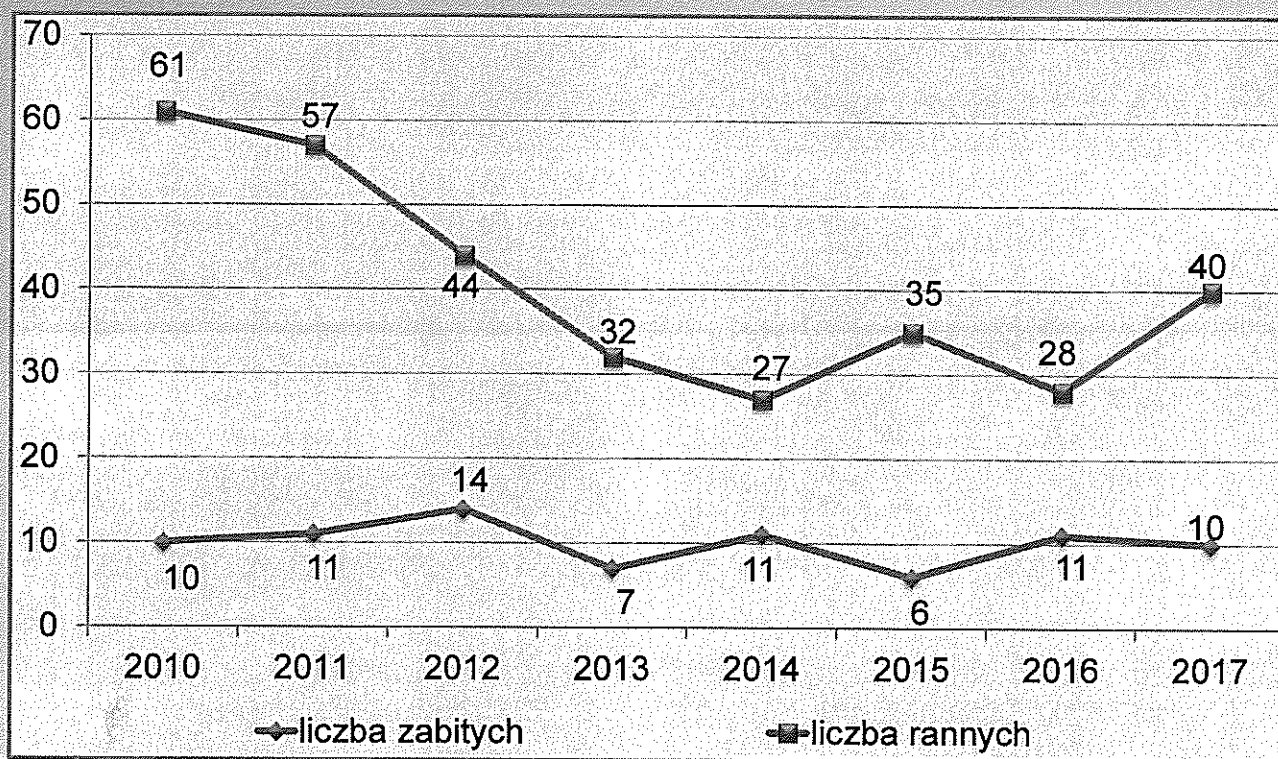
Procentowy udział policjantów ruchu drogowego pełniących bezpośrednio służbę na drogach.



LICZBA WYPADKÓW DROGOWYCH I KOLIZJI



LICZBA OSÓB ZABITYCH I RANNYCH W WYNIKU WYPADKÓW DROGOWYCH

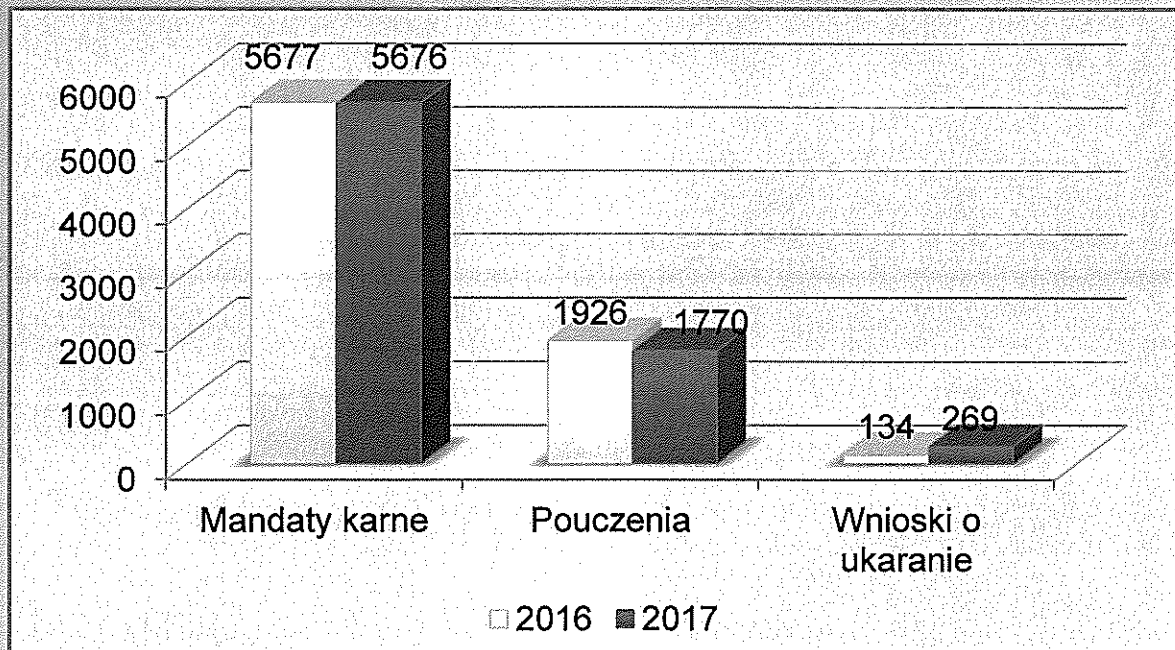


PRZYCZYNY WYPADKÓW

	2016	2017
Nadmierna prędkość	8	13
Nieustąpienie pierwszeństwa	6	6
Nieprawidłowe wyprzedzanie, wymijanie, omijanie	5	5
Nieprawidłowe przejeżdżanie przejść	2	1
Najechanie na tył pojazdu poprzedzającego	2	3
Nieuwaga	1	2
Z winy pieszego	2	3
Inne	4	7



PRIORYTET VI
DZIAŁANIA POLICJI UKIERUNKOWANE NA POPRAWĘ BEZPIECZEŃSTWA
W RUCHU DROGOWYM



PRIORYTET VI
DZIAŁANIA POLICJI UKIERUNKOWANE NA POPRAWĘ BEZPIECZEŃSTWA
W RUCHU DROGOWYM

Miernik nr 15

Procentowy udział policjantów ruchu drogowego w ogólnopolskich działaniach kontrolno-prewencyjnych na rzecz poprawy bezpieczeństwa w ruchu drogowym.

2017	61%
Wartość oczekiwana na 2017r.	55%




WYBRANE ASPEKTY SŁUŻBY RUCHU DROGOWEGO

Stan etatowy Wydziału Ruchu Drogowego KPP w Bielsku Podlaskim – 14 funkcjonariuszy.

	Liczba Kontroli pojazdów	Liczba ujawnionych wykroczeń w ruchu drogowym	Liczba ujawnionych wykroczeń w ruchu drogowym popełnionych przez pieszych	Liczba zatrzymanych dowodów rejestracyjnych	Liczba Zatrzymanych uprawnień do kierowania pojazdami	Liczba zatrzymanych nietrzeźwych kierujących przestępstwa	Ilość badań na zawartość alkoholu
2015	11998	6614	664	916	121	100	20686
2016	11506	7737	816	658	115	68	20399
2017	11236	7715	812	684	146	81	21580

DZIAŁALNOŚĆ PROFILAKTYCZNA NA TERENIE DZIAŁANIA KPP W BIELSKU PODLASKIM



- Odpowiedzialność prawna osób nieletnich (103 spotkania, 3960 uczniów)
- Cyberprzemoc (52 spotkania, 1660 odbiorców)
- Bezpieczna droga do szkoły/domu (102 spotkania, 3938 uczestników pozyskiwanie oraz kolportaż odbłasków -3938 uczestników)

- Bezpieczne ferie (45 spotkań, 883 osób, kontrole ośrodków wypoczynkowych, autokarów)
- Bezpieczne wakacje (72 spotkania szkoły, pikniki, festyny, stoisko profilaktyczne, -2664 osób)
- Nie ufaj bezgranicznie (15 spotkań w szkołach ponadgimnazjalnych, 320 odbiorców, współpraca z PUP i SG)

KRĘCI MNIE BEZPIECZEŃSTWO

(284 spotkania, 7377 odbiorców)

DEBATY I KONSULTACJE SPOŁECZNE

W 2017 roku z inicjatywy bielskiej Policji przeprowadzone zostały **dwie debaty społeczne**. Pierwsza poświęcona była Krajowej Mapie Zagrożeń Bezpieczeństwa oraz roli dzielnicowego w społeczeństwie. Tematem kolejnej debaty społecznej były najistotniejsze zagrożenia w szkołach podstawowych na terenie powiatu bielskiego.

Wnioski z debat społecznych zostały uwzględnione w systemie planowania służby i zadaniowania funkcjonariuszy.



NAGRODY I WYRÓŻNIENIA

Nagrody pieniężne:

- Komendanta Wojewódzkiego Policji w Białymstoku:
3 000,00 zł
- Komendanta Powiatowego Policji w Bielsku Podlaskim
48 777,00 zł

Na wyższe stopnie służbowe awansowanych
było 33 funkcjonariuszy.


Medal srebrny za Długoletnią Służbę - 1

Srebrna odznaka „Zasłużony Policjant” - 1

Brązowa odznaka „Zasłużony policjant” - 1



Policjantem się JEST a nie bywa



W czasie wolnym od służby :

- dzielnicowa ujawniła skradziony rower
- policjant Wydziału Kryminalnego zatrzymał nietrzeźwego kierującego
- funkcjonariusz OPI ujawnił osobę poszukiwaną



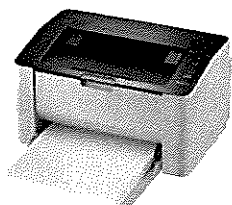


ŚWIĘTO POLICJI 2017 UROCZyste NADANIE SZTANDARU JEDNOSTCE



PRIORYTET VII**DOSKONALENIE JAKOŚCI ZADAŃ REALIZOWANYCH PRZEZ POLICJANTÓW I PRACOWNIKÓW
POLICJI POPRZEZ ZAPEWNIENIE OPTYMALNYCH WARUNKÓW PEŁNIANIA SŁUŻBY/PRACY**

Sprzęt zakupiony przez KWP w Białymstoku /2017r.	Ilość
Komputery stacjonarne	10 zestawów
laptop	1 szt.
skaner	2 szt.
Urządzenia wielofunkcyjne (drukarki)	3 szt.
Nowa kamera w PdOZ	1 szt.

**WSPARCIE FINANSOWE
KOMENDY POWIATOWEJ W BIELSKU PODLASKIM PRZEZ**

Samorządy powiatu bielskiego przekazały środki, które przeznaczone zostały przede wszystkim na sztandar bielskiej jednostki, ale również na dofinansowanie służb płatnych, które przyczyniły się do poprawy bezpieczeństwa na terenie miasta Bielsk Podlaski.

Gmina Miejska Bielsk Podlaski	45 200
Gmina Wiejska Bielsk Podlaski	5 000
Gmina Miejska Brańsk	2 600
Gmina Wiejska Brańsk	2 000
Gmina Wiejska Rudka	2 000
Gmina Wiejska Orla	2 000
Gmina Wiejska Wyszki	2 000
Starostwo Powiatowe	2 000

PLANY DO REALIZACJI W 2018 ROKU

Priorytety Komendanta Głównego Policji

Popularyzacja narzędzia jakim jest
„Krajowa Mapa Zagrożeń Bezpieczeństwa”

Program „Dzielnicowy Bliżej Nas”

Aplikacji „Moja Komenda”

Wzmoczone działania ukierunkowane na poprawę
bezpieczeństwa w ruchu drogowym

Popularyzacja zawodu Policjanta

W BIELSKIEJ POLICJI KAŻDEGO DNIA W 2017 ROKU ŚREDNIO...

kierowano do służby patrolowej 18 policjantów prewencji (bez RD)

kierowano do służby na drogach 7 policjantów ruchu drogowego


przeprowadzono 13 interwencji

co drugi dzień zatrzymywano na gorącym uczynku
sprawcę przestępstwa

przedstawiono 1 zarzut podejrzanemu

wykryto 1 przestępstwo

ujawniano 53 wykroczenia



POLICJA

**KOMENDA POWIATOWA POLICJI
W BIELSKU PODLASKIM**

Dziękujemy za uwagę !