



## Starostwo Powiatowe w Bielsku Podlaskim

ul. Mickiewicza 46 • 17-100 Bielsk Podlaski

tel.: 858 332 616 • faks: 858 332 612

www.powiatbielski.pl • e-mail: starostwo@powiatbielski.pl



**ZARZĄD POWIATU**  
17-100 Bielsk Podlaski  
ul. Mickiewicza 46  
tel. 085/833-26-10, fax 833-26-12  
skr. poczt. 33

Or.0022.4.2019

Bielsk Podlaski, 08.02.2019 r.

### Rada Powiatu

### w Bielsku Podlaskim

Zarząd Powiatu w Bielsku Podlaskim w załączeniu przedkłada „Informację dotyczącą stanu bezpieczeństwa i porządku publicznego w Powiecie Bielskim za 2018 rok” – celem zapoznania się.

Przedmiotowe zagadnienie zostało ujęte do realizacji w ramowym planie pracy Rady Powiatu w miesiącu lutym 2019 r., zatwierdzonym uchwałą Nr III/18/18 Rady Powiatu w Bielsku Podlaskim z dnia 21 grudnia 2018 r.

**STAROSTA**

dr inż. Sławomir Jerzy Snarski





**Komenda Powiatowa Policji w Bielsku Podlaskim**  
**Wydział Prewencji**

ul. Kopernika 7, 17-100 Bielsk Podlaski, tel.: +48 85 831 0317, fax.: +48 85 831 0315  
kpp@bielsk-podl.bk.policja.gov.pl  
www.bielsk-podlaski.policja.gov.pl

TE.0151.13.19.RK

Bielsk Podlaski, dn. 7 lutego 2019 roku

STAROSTWO POWIATOWE Bielsk Podlaski	
WPŁYNĘŁO	
2019 -02- 07	
Nr.....	zał.....

**Andrzej Leszczyński**  
**Przewodniczący Rady**  
**Powiatu w Bielsku Podlaskim**

W załączeniu przesyłam informację Komendanta Powiatowego Policji w Bielsku Podlaskim dotyczącą bezpieczeństwa i porządku publicznego w powiecie bielskim za 2018 rok.

**KOMENDANT**  
**POWIATOWY POLICJI**  
**w Bielsku Podlaskim**

*insp. Maciej Daniel Wesolowski*


Wyk. w 2 egz. RK/RK

egz. 1 – adresat

egz. 2 – a/







# POLICJA

## **Informacja Komendanta Powiatowej Policji w Bielsku Podlaskim dotycząca stanu bezpieczeństwa i porządku publicznego w powiecie bielskim za 2018 rok**

**Obszar działania  
Komendy Powiatowej Policji w Bielsku Podlaskim**

**Miasto Bielsk Podlaski  
Miasto Brańsk**

**Gmina Bielsk Podlaski  
Gmina Brańsk  
Gmina Rudka  
Gmina Orla  
Gmina Wyszki  
Gmina Boćki**



**Ilość mieszkańców powiatu: 55 102  
Ilość mieszkańców miasta Bielsk Podlaski: 25 700  
Obszar: 1385 km kw.**

**(stan na 10.12.2018)**



## Struktura organizacyjna Komendy Powiatowej Policji w Bielsku Podlaskim

Stan na dzień 31.12.2018 roku

	Stan etatowy	Stan zatrudnienia	Wakaty
Kierownictwo	2	2	-
Wydział Prewencji	54	54	-
Wydział Kryminalny	31	30	1
Wydział Ruchu Drogowego	15	15	-
Posterunek Policji w Brańsku	6	5	1
Jednoosobowe Stanowisko ds. Prasowo – Informacyjnych	1	1	-
Liczba stanowisk policyjnych	109	107	2
Liczba stanowisk pracowniczych	23,9	21,4	2,5
<b>Razem</b>	<b>132,9</b>	<b>128,4</b>	<b>4,5</b>

## PRIORYTETY I ZADANIA PRIORYTETOWE KOMENDANTA GŁÓWNEGO POLICJI NA LATA 2016-2018

1. Zwiększenie efektywności działań Policji na rzecz wzmocnienia współpracy ze społeczeństwem.
2. Podniesienie skuteczności działań Policji w identyfikacji i zwalczaniu największych współczesnych zagrożeń, w tym cyberprzestępczości.
3. Wzrost skuteczności działań Policji w zwalczaniu przestępczości najbardziej uciążliwej społecznie.
4. Działania Policji ukierunkowane na poprawę bezpieczeństwa w ruchu drogowym.
5. Optymalizacja działań Policji na rzecz zapewnienia bezpieczeństwa imprez masowych.
6. Podniesienie jakości i efektywności pracy Policji poprzez sukcesywne podwyższanie kompetencji zawodowych funkcjonariuszy i pracowników Policji.
7. Doskonalenie jakości zadań realizowanych przez policjantów i pracowników Policji poprzez zapewnienie optymalnych warunków pełnienia służby/pracy.



# WYDZIAŁ KRYMINALNY



## POSTĘPOWANIA WSZCZĘTE I WYKRYWALNOŚĆ

**2018 - wszczęto 604  
postępowania  
2017 - wszczęto 797  
postępowań  
spadek o 193 w stosunku  
do 2017 roku**

**DYNAMIKA - 75,8%**



**Przeprowadzono 748  
postępowań sprawdzających**

**Osiągnięto wykrywalność  
na poziomie 80,5 %  
wzrost o 3,7 %  
w stosunku do 2017 roku**



# PRZESTĘPSTWA KRYMINALNE

**2018 - wszczęto 362  
postępowania**

**2017 - wszczęto 487  
postępowań**

**spadek o 125 w stosunku  
do 2017 roku**

**DYNAMIKA - 74,3%**

**Osiągnięto wykrywalność  
na poziomie 75,6 %  
wzrost o 10,9 %  
w stosunku do 2017 roku**



## 7 KATEGORII PRZESTĘPSTW KRYMINALNYCH

**2018 - wszczęto 153  
postępowania**

**2017 - wszczęto 214  
postępowań**

**spadek o 61 w stosunku  
do 2017 roku**

**DYNAMIKA - 71,5%**

**Osiągnięto wykrywalność  
na poziomie 52,3 %  
wzrost o 16,3 %  
w stosunku do 2017 roku**





## SKUTECZNOŚĆ POSZUKIWAŃ OSÓB ZAGINIONYCH

	Liczba osób zaginionych na 01.01.2018	Wpływ	Zakończenie	Liczba osób zaginionych	wskaźnik
KPP w Bielsku Podlaskim	3	31	31	3	100%

## SKUTECZNOŚĆ POSZUKIWAŃ OSÓB UKRYWAJĄCYCH SIĘ

	Liczba osób poszukiwanych listami gończymi na 01.01.2018	Wpływ	Zakończenie	Liczba osób poszukiwanych listami gończymi	Wskaźnik wartość oczekiwana 0,99
KPP w Bielsku Podlaskim	30	21	20	31	1,03

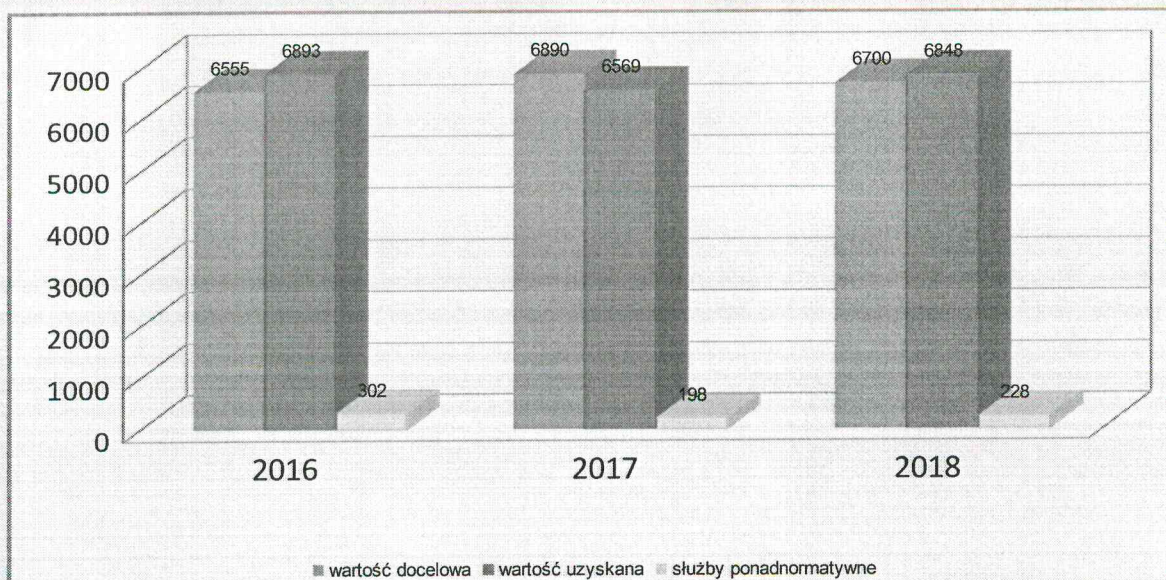
## WYDZIAŁ PREWENCJI



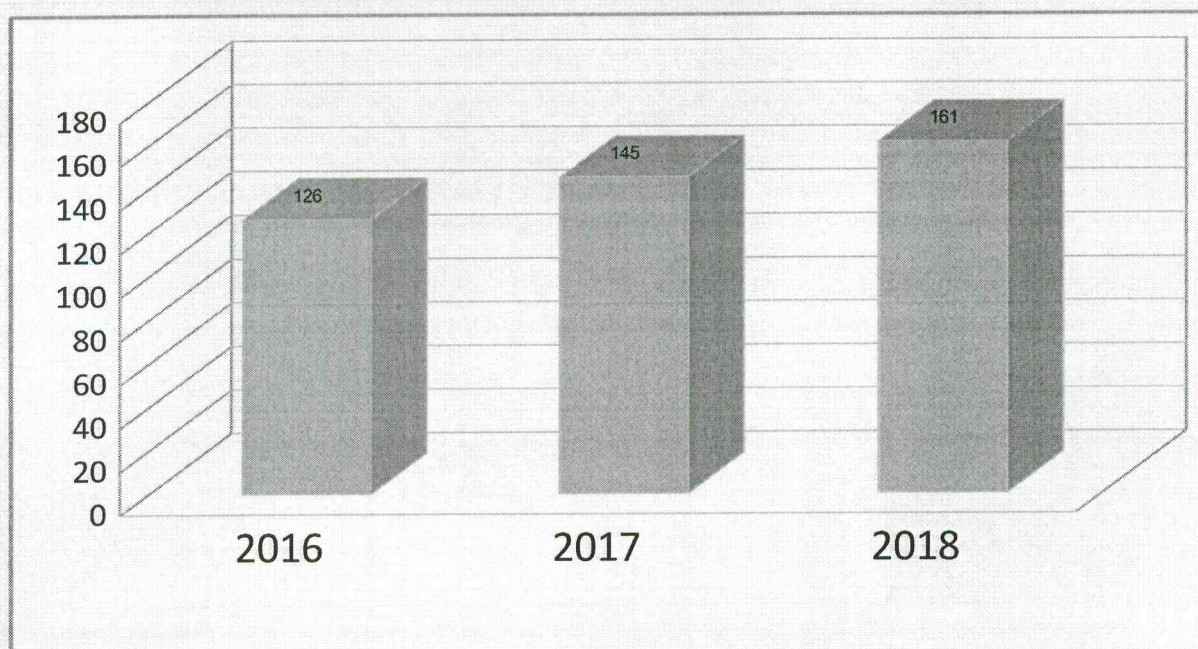


### MIERNIK NR 10.

Liczba bezwzględna policjantów służby prewencyjnej (bez RD) skierowanych do służby patrolowej i obchodowej



### LICZBA SŁUŻB PATROLOWYCH ZREALIZOWANYCH W FORMIE PATROLU PIESZEGO I ROWEROWEGO






**PRIORYTET III**  
**WZROST SKUTECZNOŚCI DZIAŁAŃ POLICJI W ZWALCZANIU**  
**PRZESTĘPCZOŚCI NAJBARDZIEJ UCIAŻLIWEJ SPOŁECZNIE**

Czas reakcji na zdarzenie

**ROK 2018**

Interwencje pilne	Śr. czas reakcji	Wartość oczekiwana	Interwencje zwykłe	Śr. czas reakcji	Razem interwencji	Procentowy udział pilnych
509	7'03"	9'05"	4183	12'47"	4692	11%



**ZABEZPIECZENIA IMPREZ**

	2018	2017
IMPREZY SPORTOWE	72	44
LICZBA POLICJANTÓW	494	327
IMPREZY KULTURALNE	46	47
LICZBA POLICJANTÓW	257	292
OGÓŁEM ZABEZPIECZENIA	118	81
LICZBA POLICJANTÓW	751	619



## KRAJOWA MAPA ZAGROŻEŃ BEZPIECZEŃSTWA



Ilość zgłoszeń od 1 lipca 2016 r. – **3999**  
(stan na 01.01.2019)

Potwierdzone – **2091 /52%**

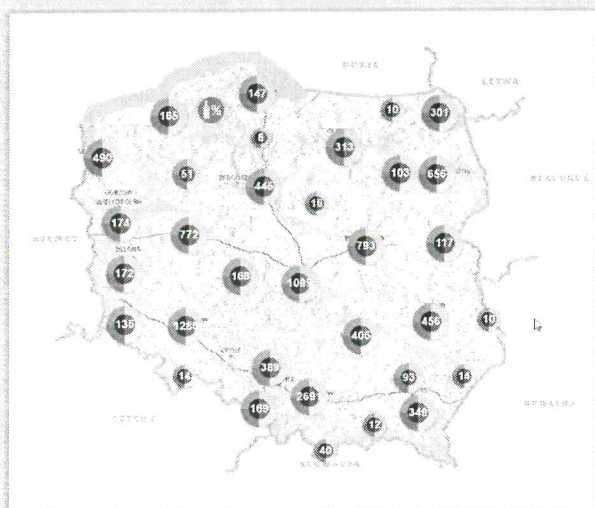
Niepotwierdzone – **1885 /48%**

Ilość zgłoszeń 01.01-31.12.2018- **1881**

Potwierdzone – **1047 /55,7%**

Niepotwierdzone – **833 /44,3%**

## WYBRANE ZGŁOSZENIA Z POWIATU BIELSKIEGO KMZB 2018 ROK



347

Przekraczanie dozwolonej prędkości  
- potwierdzonych **57%**

250

Spożywanie alkoholu w miejscach  
niedozwolonych - potwierdzonych **75%**

40

Nieprawidłowe parkowanie  
- potwierdzonych **23%**

284

Niewłaściwa infrastruktura drogowa  
- potwierdzonych **85%**

19

Zła organizacja ruchu drogowego  
- Potwierdzonych **24%**

4

Grupująca się młodzież  
- Potwierdzonych **13%**

13

Nielegalne rajdy samochodowe  
- Potwierdzonych **24%**



## ZGŁOSZENIA KMZB 2018 ROK

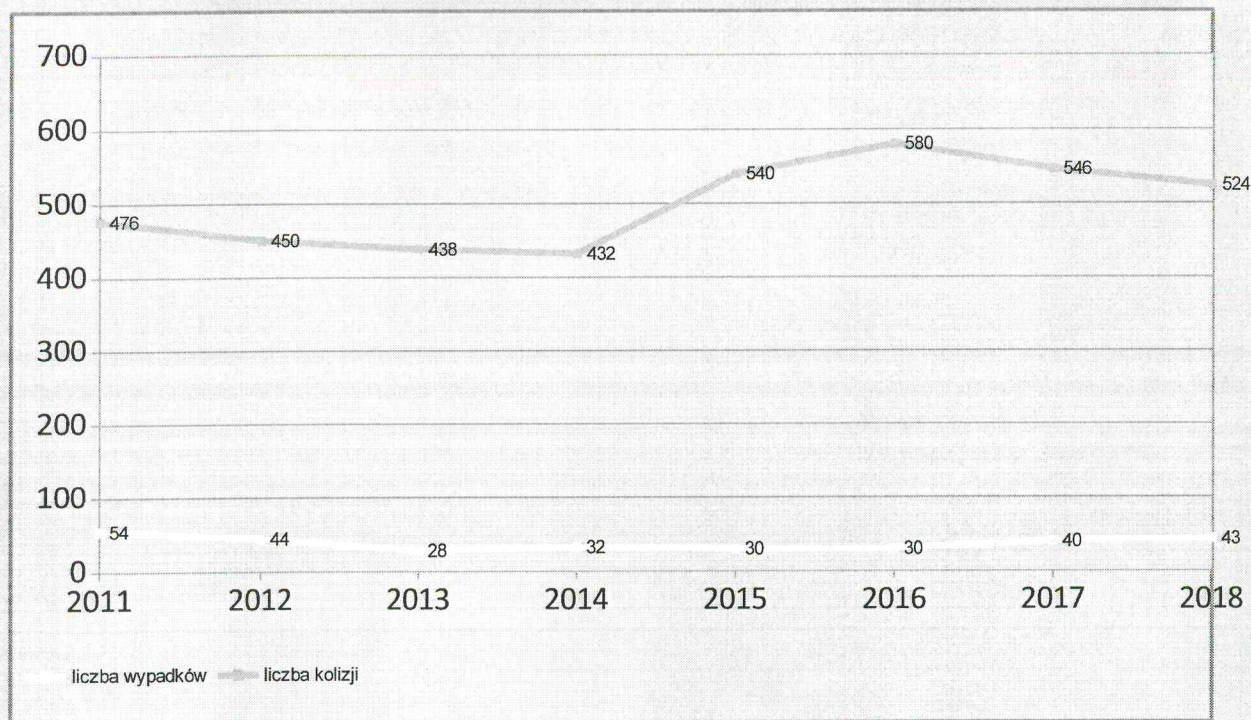
	ZGŁOSZONYCH	POTWIERDZONYCH	NIEPOTWIERDZONYCH
MIASTO BIELSK PODLASKI	1427	828	598
GMINA BIELSK PODLASKI	128	58	70
MIASTO I GMINA BRAŃSK	155	82	73
GMINA BOĆKI	25	10	15
GMINA ORLA	88	40	48
GMINA RUDKA	31	11	20
GMINA WYSZKI	27	18	9
OGÓŁEM	<b>1881</b>	<b>1047</b>	<b>833</b>

## WYDZIAŁ RUCHU DROGOWEGO

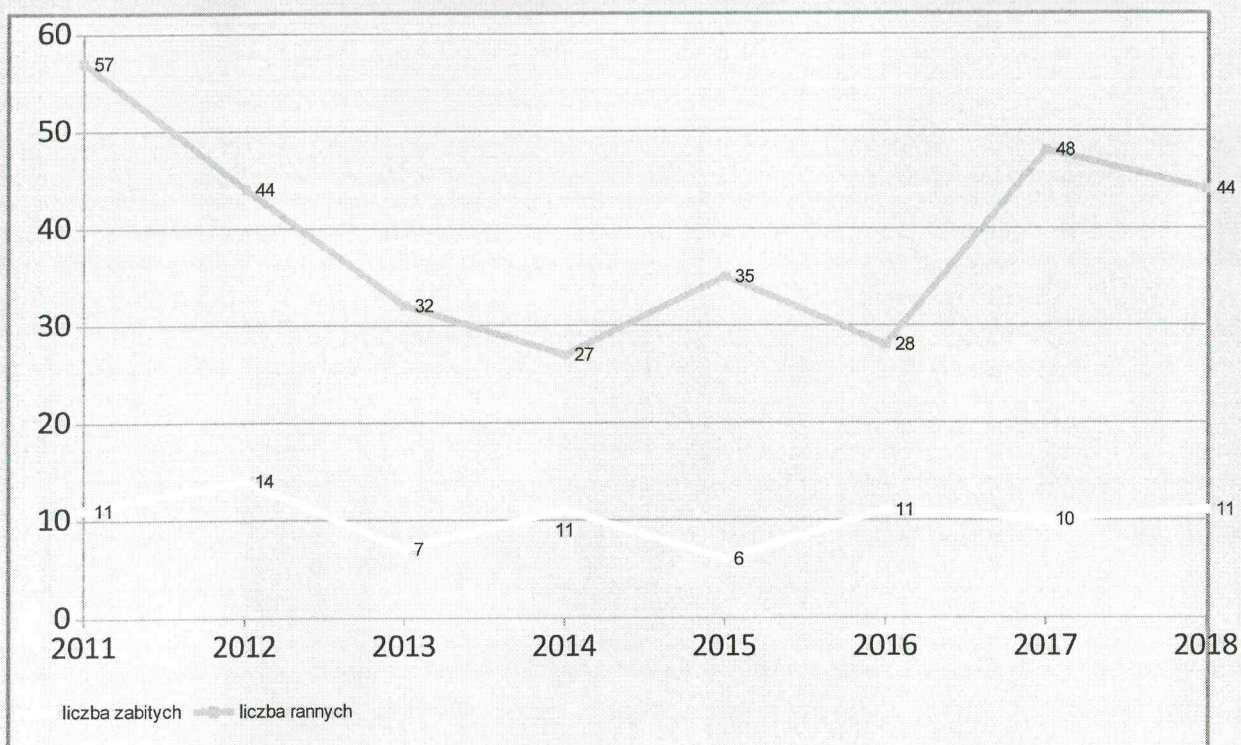




## LICZBA WYPADKÓW DROGOWYCH I KOLIZJI



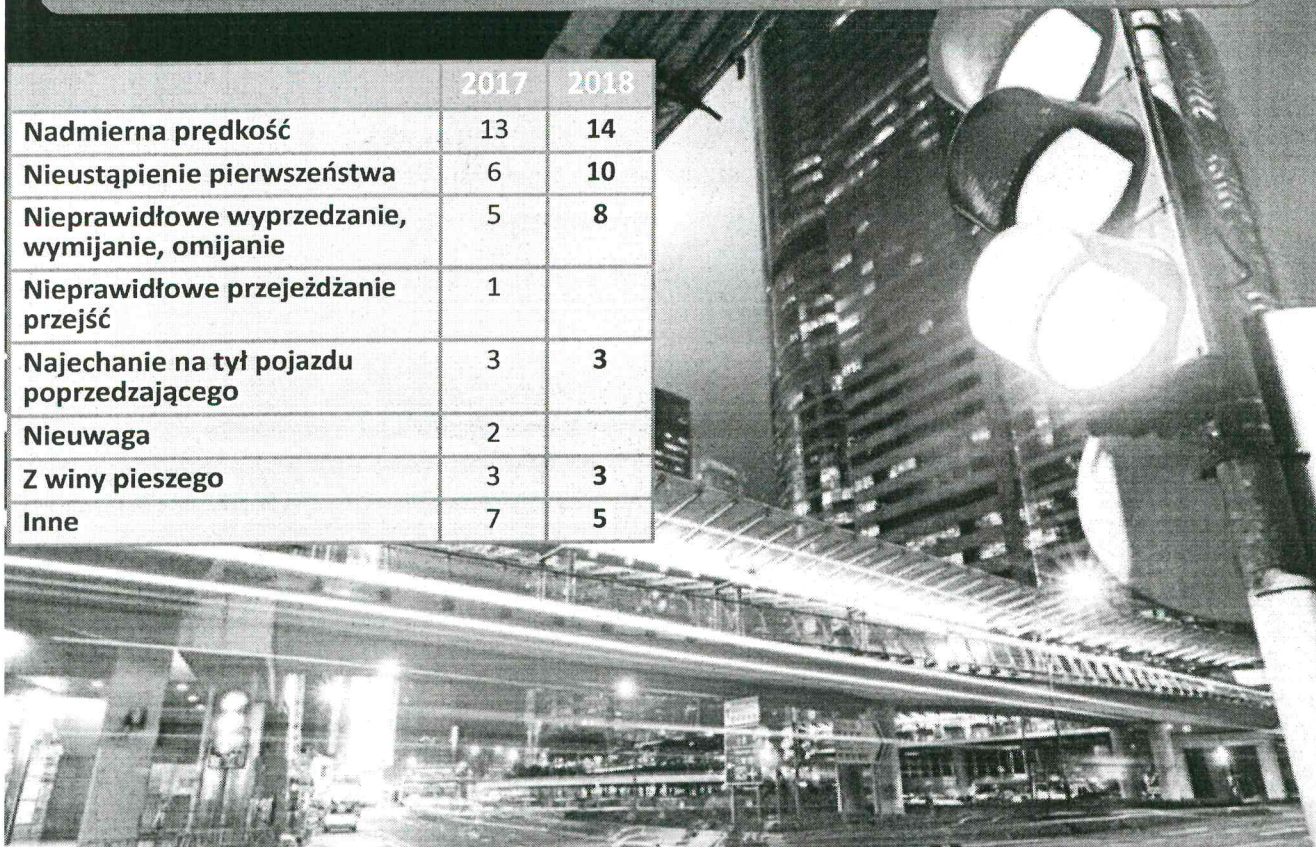
## IŁOŚĆ OSÓB ZABITYCH I RANNYCH W WYNIKU WYPADKÓW DROGOWYCH





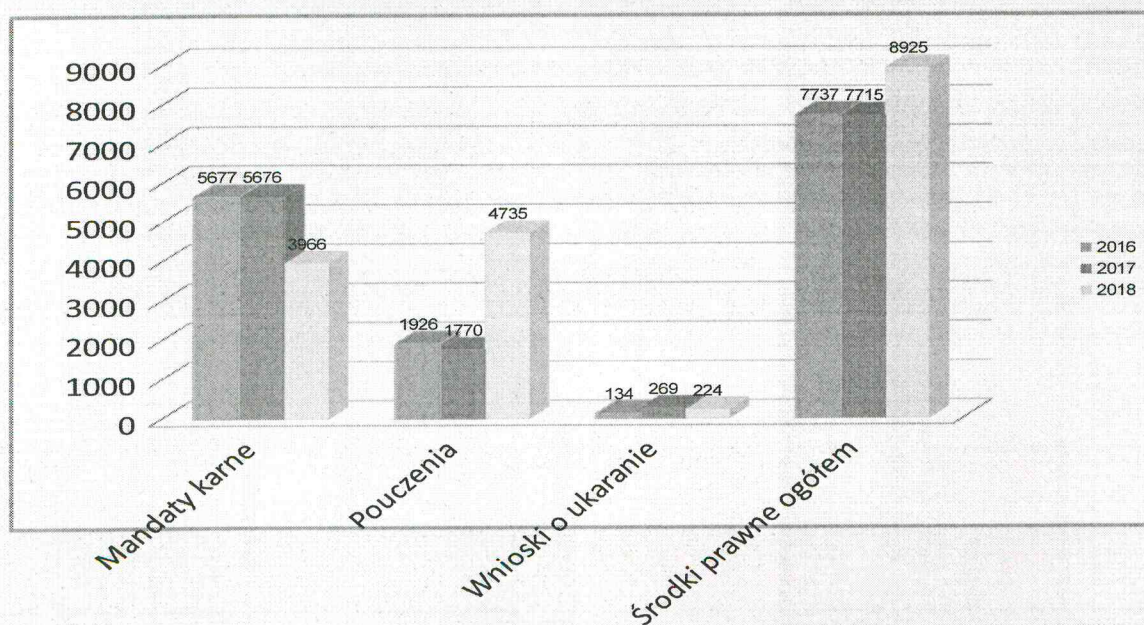
## PRZYCZYNY WYPADKÓW

	2017	2018
Nadmierna prędkość	13	14
Nieustąpienie pierwszeństwa	6	10
Nieprawidłowe wyprzedzanie, wymijanie, omijanie	5	8
Nieprawidłowe przejeżdżanie przejść	1	
Najechanie na tył pojazdu poprzedzającego	3	3
Nieuwaga	2	
Z winy pieszego	3	3
Inne	7	5



## PRIORYTET VI

### DZIAŁANIA POLICJI UKIERUNKOWANE NA POPRAWĘ BEZPIECZEŃSTWA W RUCHU DROGOWYM





**PRIORYTET VI**  
**DZIAŁANIA POLICJI UKIERUNKOWANE NA POPRAWĘ BEZPIECZEŃSTWA**  
**W RUCHU DROGOWYM**

Miernik nr 18

Procentowy udział policjantów ruchu drogowego w ogólnopolskich działaniach kontrolno-prewencyjnych na rzecz poprawy bezpieczeństwa w ruchu drogowym

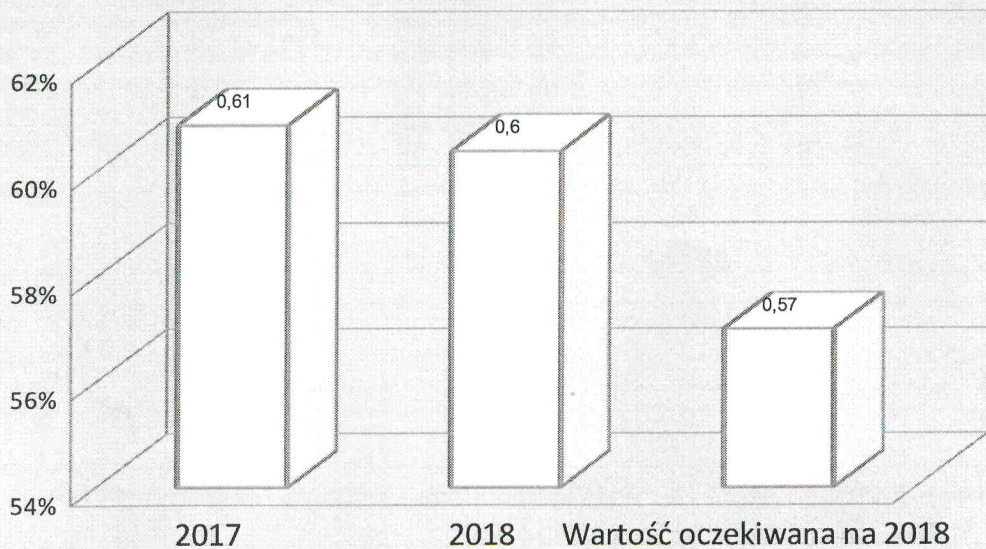
<b>2018</b>	<b>72,5%</b>
Wartość oczekiwana na 2018r.	57%



**PRIORYTET VI**  
**DZIAŁANIA POLICJI UKIERUNKOWANE NA POPRAWĘ BEZPIECZEŃSTWA**  
**W RUCHU DROGOWYM**

Miernik nr 16

Procentowy udział policjantów ruchu drogowego pełniących bezpośrednio służbę na drogach





## WYBRANE ASPEKTY SŁUŻBY RUCHU DROGOWEGO

Stan etatowy Wydziału Ruchu Drogowego KPP w Bielsku Podlaskim - 15 funkcjonariuszy

	Liczba Kontroli pojazdów	Liczba ujawnionych wykroczeń w ruchu drogowym	Liczba ujawnionych wykroczeń w ruchu drogowym popełnionych przez pieszych	Liczba zatrzymanych dowodów rejestracyjnych	Liczba Zatrzymanych uprawnień do kierowania pojazdami	Liczba zatrzymanych nietrzeźwych kierujących przestępstwa	Ilość badań na zawartość alkoholu
2016	11506	7737	816	658	115	68	20399
2017	11236	7715	812	684	146	81	21580
2018	11522	8925	951	471	110	56	28177

## SUKCESY W KONKURSACH I ZAWODACH



Najlepsi funkcjonariusze  
Ruchu Drogowego Województwa Podlaskiego w 2018 roku:  
III miejsce sierż. szt. Marek Iwaniuk



Wojewódzkie Eliminacje I Ogólnopolskiego Konkursu  
dla policjantów- oskarżycieli publicznych  
II miejsce sierż. szt. Izabela Kiszko-Maruszewska

III miejsce w Turnieju Piłki Siatkowej  
o Puchar Komendanta Miejskiego Policji w Białymstoku





## WSPARCIE FINANSOWE KOMENDY POWIATOWEJ W BIELSKU PODLASKIM PRZEZ SAMORZĄDY

Starostwo Powiatowe	20 800
Bielsk Podlaski	87 800
Gmina Bielsk Podlaski	11 300
Brańsk	6 400
Gmina Brańsk	9 900
Gmina Wyszki	7 200
Gmina Orla	6 700
Gmina Boćki	5 700
Gmina Rudka	3 300



## PLANY DO REALIZACJI W 2019 ROKU

Priorytety Komendanta Głównego Policji

Popularyzacja zawodu Policjanta

Wzmoczone działania ukierunkowane na poprawę bezpieczeństwa w ruchu drogowym

Popularyzacja narzędzia jakim jest  
„Krajowa Mapa Zagrożeń Bezpieczeństwa”

Program „Dzielnicowy Bliżej Nas”

Aplikacji „Moja Komenda”





## W BIELSKIEJ POLICJI KAŻDEGO DNIA W 2018 ROKU ŚREDNIO...

kierowano do służby zewnętrznej 18 policjantów prewencji (bez RD)

kierowano do służby na drogach 7 policjantów ruchu drogowego

przeprowadzono 12 interwencji

co drugi dzień zatrzymywano na gorącym uczynku  
sprawcę przestępstwa

przedstawiono 1 zarzut podejrzanym

wykryto 1 przestępstwo

ujawniano 26 wykroczeń

