



Starostwo Powiatowe w Bielsku Podlaskim

ul. Mickiewicza 46 • 17-100 Bielsk Podlaski

tel.: 85 833 26 16 • faks: 85 833 26 12 • ePUAP: /SPBielskPodlaski/skrytka
www.powiatbielski.pl • e-mail: starostwo@powiatbielski.pl



ZARZĄD POWIATU

17-100 Bielsk Podlaski
ul. Mickiewicza 46
tel. 85/833-26-05, fax 833-26-12

Or. 0022.9.2020

Bielsk Podlaski, 31.03.2020

Rada Powiatu

w Bielsku Podlaskim

Zarząd Powiatu w Bielsku Podlaskim w załączeniu przedkłada informację o stanie bezpieczeństwa sanitarnego Powiatu Bielskiego za rok 2019, celem zapoznania się.

UZASADNIENIE

Rada Powiatu w Bielsku Podlaskim uchwałą Nr XII/76/19 z dnia 28 grudnia 2019 r. w sprawie ramowego planu pracy Rady Powiatu na 2020 rok zaplanowała do rozpatrzenia temat pt. „Informacja Państwowego Powiatowego Inspektora Sanitarnego o stanie bezpieczeństwa sanitarnego powiatu bielskiego za rok 2019.”

Stosownie do zapisu art. 12a ust. 3 ustawy z dnia 14 marca 1985 r. o Państwowej Inspekcji Sanitarnej (Dz. U. z 2019 r. poz. 59 z późn. zm.) „Właściwy państwowy powiatowy inspektor sanitarny oraz państwowy wojewódzki inspektor sanitarny przedstawiają przynajmniej raz w roku odpowiednio radzie powiatu albo sejmikowi województwa informację o stanie bezpieczeństwa sanitarnego powiatu albo województwa.”

STAROSTA

dr inż. Sławomir Jerzy Snarski

PAŃSTWOWA INSPEKCJA SANITARNA

PAŃSTWOWY POWIATOWY INSPEKTOR SANITARNY W BIELSKU PODLASKIM



INFORMACJA
O STANIE BEZPIECZEŃSTWA
SANITARNEGO POWIATU BIELSKIEGO
ZA ROK 2019

Bielsk Podlaski

Marzec 2020

niepodlega

POLSKA
STULECIE ODZYSKANIA
NIEPODLEGŁOŚCI

SPIS TREŚCI

I. OGÓLNA CHARAKTERYSTYKA POWIATU BIELSKIEGO	3
II. SYTUACJA EPIDEMIOLOGICZNA CHORÓB ZAKAŹNYCH W 2018 ROKU NA TERENIE POWIATU BIELSKIEGO	4
III. REALIZACJA SZCZEPIEŃ OCHRONNYCH OBOWIĄZKOWYCH I ZALECANYCH ...	16
IV. OCENA PRZESTRZEGANIA REŻIMU PRZECIWEPIDEMICZNEGO W PLACÓWKACH OCHRONY ZDROWIA NA TERENIE POWIATU BIELSKIEGO	18
V. OCENA SANITARNA POWIATU W OBSZARZE NADZORU NAD BEZPIECZEŃSTWEM ŻYWNOSCI I ŻYWIENIA	21
VI. ROCZNA OCENA STANU SANITARNEGO POWIATU W ZAKRESIE HIGIENY KOMUNALNEJ	32
VII. OCENA SANITARNA POWIATU W ZAKRESIE HIGIENY PRACY	37
VIII. OCENA STANU SANITARNEGO I HIGIENY PROCESÓW NAUCZANIA W PLACÓWKACH OŚWIATOWO-WYCHOWAWCZYCH POWIATU BIELSKIEGO ...	40
IX. OCENA STANU SANITARNEGO W ZAKRESIE ZAPOBIEGAWCZEGO NADZORU SANITARNEGO.....	46
X. DZIAŁANIA PODEJMOWANE W RAMACH PROMOCJI ZDROWIA	48

I. OGÓLNA CHARAKTERYSTYKA POWIATU BIELSKIEGO

Powiat Bielski położony jest w południowo-wschodniej części województwa podlaskiego. Tworzy go 8 gmin, w tym 2 miejskie (Bielsk Podlaski, Brańsk) i 6 wiejskich (Bielsk Podlaski, Brańsk, Boćki, Orla, Rudka, Wyszki).

Powierzchnia powiatu bielskiego wynosi 1385 km².

Miasto Bielsk Podlaski liczy 25 611 mieszkańców i jest największym miastem w powiecie (stan na 31.12.2017r.).

Zaludnienie:

Według stanu na 31.12.2018 r., ludność powiatu bielskiego wynosi 54 863 mieszkańców w tym:

- ludność miejska – 29 144
- ludność wiejska - 25 719
- mężczyźni – 27 167
- kobiety – 27 696
- w tym dzieci do lat 2 - 961

Ocena merytoryczna realizacji wykonywanych zadań:

W 2019 r. w ewidencji Powiatowej Stacji Sanitarno-Epidemiologicznej znajdowało się 1484 obiektów powiatu bielskiego.

Nadzór sanitarny sprawowany był w zakresie:

- epidemiologii
- higieny żywności , żywienia i przedmiotów użytku
- higieny komunalnej
- higieny pracy
- higieny dzieci i młodzieży
- promocji zdrowia
- nadzoru zapobiegawczego

Ogółem w 2019r. pracownicy PSSE w Bielsku Podlaskim przeprowadzili 954 kontrole obiektów, wydali 162 decyzje merytoryczne i 58 decyzji płatniczych. Ponadto wydano 46 postanowień, wystosowano 1 wniosek o ukaranie. W ramach sprawowanego nadzoru pobierano próbki do badań laboratoryjnych. Pobrano 408 próbek do badań chemicznych, fizycznych i mikrobiologicznych. Wykonano 1056 oznaczeń fizycznych i 8 chemicznych. Pobierano próbki środków spożywczych, materiałów i wyrobów przeznaczonych do kontaktu z żywnością, kosmetyków i wody.

II. SYTUACJA EPIDEMIOLOGICZNA CHOROÓB ZAKAŻNYCH NA TERENIE POWIATU BIELSKIEGO

Sytuację epidemiologiczną w zakresie zgłaszanych i rejestrowanych chorób zakaźnych w powiecie bielskim w 2019 roku należy uznać za ogólnie dobrą. Nie obserwowano epidemicznego występowania chorób zakaźnych. Nie rejestrowano chorób wysoce zakaźnych i niebezpiecznych takich jak: **cholera, błonica, dur brzuszny, dury rzekome, poliomyelitis.**

Analizę epidemiologiczną powiatu przeprowadzono w oparciu o zgłoszone i zarejestrowane w 2019 roku choroby zakaźne. Rejestracja zgłoszonych zachorowań na choroby zakaźne odbywała się w oparciu o definicje opracowane na potrzeby nadzoru epidemiologicznego zgodnie z Ustawą z dnia 5 grudnia 2008 roku o zapobieganiu oraz zwalczaniu zakażeń i chorób zakaźnych u ludzi (t.j Dz. U z 2019r poz. 1239 z późn. zm.). Dane epidemiologiczne dotyczące chorób zakaźnych w powiecie bielskim w 2018 i 2019 roku przedstawiono w tabeli poniżej.

Tabela nr 1.

Sytuacja epidemiologiczna w latach 2018-2019 w powiecie Bielsk Podlaski

Lp.	Jednostka chorobowa	2019		2018	
		Zachorowania	Wskaźnik zapadalności w powiecie bielskim	Zachorowania	Wskaźnik zapadalności w powiecie bielskim
1.	Salmonellozy-zatrucia pokarmowe	13	23,7	30	54,1
2.	Salmonellozy- posocznica	2	3,6	0	0
3.	Inne bakt.zak.jelitowe <i>Clostridium difficile</i>	10	18,2	22	39,7
4.	Inne bakt.zak.jelitowe- określone	1	1,8	3	5,4
5.	Inne bakt.zak.jelitowe-nieokreślone	3	5,5	1	1,8
6.	Inne bakt. zatrucia .pokarmowe inne określone	1	1,8	0	0
7.	Giardioza (lamblioza)	2	3,6	0	0
8.	Wirus.zakaż. jelit...wywołane przez rotawirusy	67	122,1	36	64,9
9.	Wirus.zakaż. jelit...wywołane przez norowirusy	5	9,1	4	7,2
10.	Wirus. zakażenia jelitowe inne określone	3	5,5	2	3,6

11.	Wirus. zakażenia jelitowe nieokreślone	4	7,3	4	7,2
12.	Wirusowe zakażenia jelitowe u dzieci do lat 2	27	280,9	21	217,6
13.	Biegunka i zap.żołąd.jelit ogółem	6	10,9	5	9,0
14.	Mikobakteriozy	1	1,8	0	0
15.	Płonica	15	27,3	23	41,5
16.	Choroba wywołana przez Streptococcus pyogenes, inwazyjna ogółem	16	29,1	1	1,8
17.	Choroba wywołana przez Streptococcus pyogenes, inwazyjna róża	16	29,1	1	1,8
18.	Kiła inne postacie kiły i kiła nieokreślona	1	1,8	0	0
19.	Rzeżączka	1	1,8	0	0
20.	Borelioza ogółem	49	89,3	82	147,9
21.	Styczność i narażenie na wściekliznę (potrzeba szczepień)	18	32,8	23	41,5
22.	Kleszczowe zapalenie mózgu	13	23,7	5	9,0
23.	Wirus. zap. opon mózgowych inne określone i nieokreślone	2	3,6	0	0
24.	Ospa wietrzna	189	344,4	209	377,1
25.	Świnka	2	3,6	1	1,8
26.	WZW typu B – przewlekłe i BNO	6	10,9	2	3,6
27.	WZW typu C: wg def. przypadku-2014r.	2	3,6	4	7,2
28.	Bakteryjne zapalenie opon mózgowych i/lub mózgu inne określone	1	3,6	0	0
29.	Bakteryjne zapalenie opon mózgowych i/lub mózgu inne nieokreślone	2	3,6	0	0
30.	Zapalenie opon mózgowych inne i nieokreślone	1	1,8	1	1,8
31.	Grypa ogółem	1	1,8	4	7,2

CHOROBY WIEKU DZIECIĘCEGO

W przypadku **chorób zakaźnych wieku dziecięcego** obserwowana jest cykliczna, występująca co kilka lat zmienność zachorowań.

Po wyraźnym wzroście zachorowań na **krztusiec** roku 2015 (13 przypadków), w roku 2016 zarejestrowano już tylko 5 zachorowań na tę chorobę. W roku 2017, 2018 i 2019 krztusca nie rejestrowano. Zmiany w Programie Szczepień Ochronnych zmierzają do wprowadzania szczepień przypominających przeciwko krztuścowi, by ograniczyć zachorowania wśród młodzieży i dorosłych.

Tabela nr 2. **Zachorowania i zapadalność na krztusiec w powiecie bielskim w latach 2007-2019**

21	2007	
	Zach	
34,8	Zap.	
33	Zach	2008
	Zap.	
55,6		
31	Zach	2009
	Zap.	
52,3		
13	Zach	2010
	Zap.	
22,2		
12	Zach	2011
	Zap.	
20,5		
5	Zach	2012
	Zap.	
8,6		
3	Zach	2013
	Zap.	
5,2		
4	Zach	2014
	Zap	
6,9		
13	Zach	2015
	Zap	
22,7		
5	Zach.	2016
	Zap.	
8,8		
0	Zach.	2017
	Zap.	
0		
0	Zach.	2018
	Zap.	
0		
0	Zach.	2019
	Zap.	

Kolejny rok nie rejestrowano zachorowań na **różyczkę**. Rokiem epidemicznym dla powiatu bielskiego był rok 2008, w którym zarejestrowano 233 zachorowania, co dało współczynnik zapadalności 392,9. Kolejne lata przyniosły dość gwałtowny spadek zachorowań. Od roku 2010 rejestruje się od 1 do 5 przypadków rocznie. W roku 2015r. do PSSE w Bielsku Podlaskim zgłoszono tylko 1 (współczynnik 1,7) przypadek różyczki, przy współczynniku wojewódzkim równym 4,4 zachorowania na 100 tys. zachorowań, zaś od roku 2016 zachorowań nie zgłaszano.

Spadek zachorowań to nie tylko odzwierciedlenie właściwości epidemicznych choroby, ale też skutek działań profilaktycznych. Populacja osób uodpornionych przeciwko różyczce systematycznie rośnie, ponieważ szczepieniami w ramach realizacji Programu Szczepień Ochronnych obejmowane są kolejne grupy dzieci i młodzieży.

Tabela nr 3. **Zachorowania i zapadalność na różyczkę w powiecie bielskim w latach 2007-2019.**

28	2007	
	Zach	Zap.
46,5		
2008		
233	Zach	
392,9	Zap.	
2009		
61	Zach	
102,9	Zap.	
2010		
1	Zach	
1,7	Zap.	
2011		
5	Zach	
8,6	Zap.	
2012		
4	Zach	
6,9	Zap.	
2013		
5	Zach	
8,6	Zap.	
2014		
1	Zach	
1,7	Zap.	
2015		
1	Zach	
1,7	Zap.	
2016		
0	Zach.	
0	Zap.	
2017		
0	Zach.	
0	Zap.	
2018		
0	Zach.	
0	Zap.	
2019		
0	Zach.	
0	Zap.	

Jak obrazuje poniższa tabela, w powiecie bielskim sytuacja epidemiczna **świnki** jest korzystna. Od 2007 roku rejestruje się od 2 do 6 zachorowań rocznie. W roku sprawozdawczym zarejestrowano 2 zachorowania na świnkę, co dało współczynnik 3,6 zachorowań na 100 tysięcy mieszkańców.

Stan uodpornienia na świnkę wzrasta systematycznie, podobnie jak w przypadku różyczki, ponieważ szczepieniami objęta jest cała populacja dzieci.

Tabela nr 4. **Zachorowania i zapadalność na świnkę w powiecie bielskim w latach 2007-2019.**

2	2007	
	Zach	Zap.
3,3		
2008		
6	Zach	
10,1	Zap.	
2009		
5	Zach	
8,4	Zap.	
2010		
4	Zach	
6,8	Zap.	
2011		
6	Zach	
10,3	Zap.	
2012		
3	Zach	
5,2	Zap.	
2013		
2	Zach	
3,4	Zap.	
2014		
1	Zach	
1,7	Zap.	
2015		
0	Zach	
0	Zap.	
2016		
3	Zach.	
5,3	Zap.	
2017		
4	Zach.	
7,1	Zap.	
2018		
1	Zach.	
1,8	Zap.	
2019		
2	Zach.	
3,6	Zap.	

W przypadku **ospy wietrznej**, po odnotowanym w roku 2018 wzroście, w 2019r obserwujemy spadek zachorowań. Warto zaznaczyć, iż w grupie zarejestrowanych przypadków ospy wietrznej nie notowano zachorowań wśród osób szczepionych przeciwko tej chorobie.

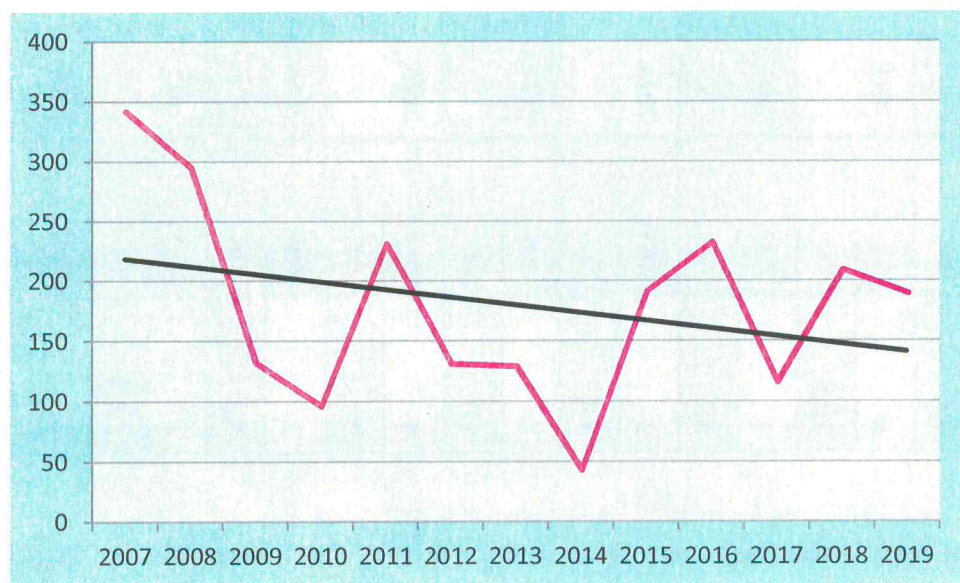
Szczepienia przeciwko ospie wietrznej są wprowadzane w grupach ryzyka zdrowotnego, oraz ze wskazań społecznych – u dzieci uczęszczających do placówek opiekuńczych i opiekuńczo-wychowawczych.

Tabela nr 5. Zachorowania i zapadalność na ospę wietrzną w powiecie bielskim latach 2007-2019.

342	Zach	2007
	Zap.	
567,4		
295	Zach	2008
497,5	Zap.	
132	Zach	2009
279,5	Zap.	
96	Zach	2010
161,2	Zap.	
231	Zach	2011
395,1	Zap.	
131	Zach	2012
225	Zap.	
129	Zach	2013
220,5	Zap.	
43	Zach	2014
74,1	Zap.	
191	Zach	2015
334,2	Zap.	
232	Zach.	2016
406,0	Zap.	
116	Zach.	2017
206,9	Zap.	
209	Zach.	2018
377,1	Zap.	
189	Zach.	2019
344,4	Zap.	

Wykres nr 1.

Zachorowania na ospę wietrzną w powiecie bielskim w latach 2007-2019



W roku 2019 w powiecie bielskim, podobne jak w roku ubiegłym, notowano zachorowania na **płonicę** (szkarlatynę). Jest to choroba bakteryjna, wywoływana przez paciorkowce ropne grupy A (*Streptococcus pyogenes*) produkujące toksynę bakteryjną. Uznawana jest za chorobę wieku dziecięcego, choć mogą na nią chorować również dorośli. Jest silnie zaraźliwa, ale uważana jest za stosunkowo niegroźną chorobę. Chorobą można zarazić się od chorego na płonicę lub anginę przez bezpośredni kontakt (drogą kropelkową), a także przedmioty i pokarmy zarażone przez chorego. W powiecie bielskim rejestrowano dotychczas pojedyncze przypadki zachorowań na płonicę. W roku sprawozdawczym lekarze zgłosili 15 zachorowań, czyli o 8 mniej niż w roku poprzednim, ale liczbę zachorowań należy traktować jako zaniżoną, ponieważ rejestruje się głównie zachorowania przebiegające typowo. Wiele przypadków przebiegających subklinicznie pozostaje nierozpoznanych. Niestety, nie ma szczepionki przeciwko szkarlatynie, przez co trudno jest uniknąć zakażenia. Jedyne działania profilaktyczne polegają na przestrzeganiu zasad ogólnej higieny. Chorzy na szkarlatynę i inne postaci kliniczne zakażeń paciorkowcowych nie powinni uczęszczać do żłobków, przedszkoli i szkół. Szczególnie uważać powinny osoby dopuszczone do kontaktu z żywnością.

Problemem epidemicznym w Polsce w roku w latach 2018-2019 był wzrost zachorowań na **odrę**. Jak podaje Narodowy Instytut Zdrowia Publicznego – Państwowy Zakład Higieny, w całym kraju zarejestrowano w 2019 roku 1492 przypadki odry (4 krotnie więcej niż w poprzednim roku), a w samym województwie podlaskim wystąpiło 45 przypadków tej choroby. Epidemiczny wzrost zachorowań wystąpił po blisko 10-letnim okresie, w którym choroba była bardzo dobrze kontrolowana, bliska eliminacji. Taki epidemiczny wzrost zachorowań na odrę jest związany z systematycznie obniżającym się odsetkiem zaszczepionych dwoma dawkami szczepionki przeciw odrze, śwince i różyczce. Dzieci stanowią rezerwuuar wirusa i nawet jeżeli mają niewiele objawów i nie są rejestrowane poronne zachorowania, to one warunkują utrzymanie się epidemii. Podobne epidemiczne zachorowania trwają w całym regionie europejskim. Wzrostowi temu można by zapobiec, gdyby udało się utrzymać wysoki, ponad 95% odsetek osób zaszczepionych dwoma dawkami szczepionki przeciw odrze, śwince i różyczce. Niestety, stan zaszczepienia przeciw odrze od blisko 10 lat systematycznie spada, na co duży wpływ ma dezinformacja w sieciach społecznościowych oraz działania środowisk antyszczepionkowych.

Zachorowania w Polsce występowały często w środowiskach uchodźców i emigrantów. Aktualnie ogniska notuje się w populacji polskich dzieci. Zachorowania dotyczą, w większości przypadków, osoby niezaszczepione przeciwko odrze. Stwierdza się powiązania epidemiczne z osobami przybyłymi zza wschodniej granicy, gdzie szczepienia nie są realizowane na wystarczającym poziomie. **W powiecie bielskim nie odnotowaliśmy zachorowań na odrę**, jednak sytuacja epidemiczna w kraju oraz rosnący odsetek dzieci niezaszczepionych podnosi ryzyko zawleczenia choroby również do nas. Lekarze są poinformowani o konieczności natychmiastowego informowania PPIS o powzięciu podejrzenia bądź rozpoznania zachorowania na odrę.

Prowadząc wieloletnie obserwacje chorób wieku dziecięcego szerzących się epidemicznie widać jak zmienia się zachorowalność na poszczególne choroby po wprowadzeniu masowych szczepień ochronnych. Choroby, przeciwko którym istnieje obowiązek szczepień rejestruje się sporadycznie (różyczka, świnka, krztusiec). W jednostkach chorobowych, przeciwko którym szczepienie nie jest powszechne (ospa wietrzna) obserwuje się cykliczny wzrost i spadek zachorowań. Istnieje obawa, że spadek uodpornienia przeciwko odrze, śwince i różyczce, będący konsekwencją działań ruchów antyszczepionkowych, wpłynie niekorzystnie na sytuację epidemiologiczną tych chorób.

CHOROBY ODKLESZCZOWE

W stosunku do roku poprzedniego w powiecie bielskim zaobserwowano znaczący spadek zachorowań na **boreliozę**. Zarejestrowano 49 zachorowań, co dało współczynnik zapadalności 89,3 zachorowań na 100 tys. mieszkańców. W roku poprzednim odnotowano 82 zachorowania.

Zachorowalność na **kleszczowe zapalenie mózgu (KZM)**, stosunku do roku poprzedniego, wzrosło. Odnotowano 13 zachorowań, co dało współczynnik zapadalności 23,7 na 100 tys. mieszkańców. W roku 2018 zarejestrowano tylko 5 zachorowań.

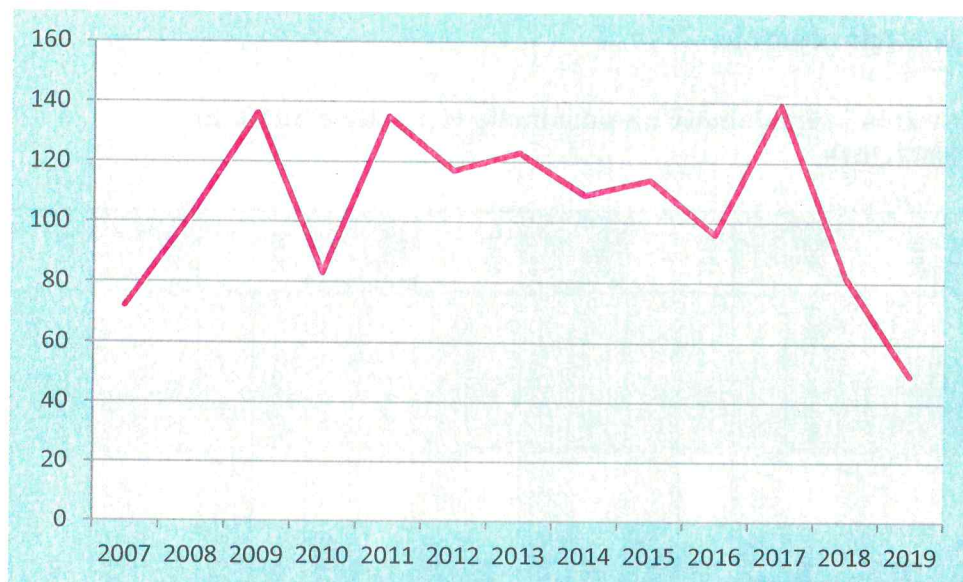
Sytuację epidemiologiczną boreliozy i KZM w powiecie bielskim w latach 2006-2019 przedstawiono w poniższej tabeli i na wykresach.

Tabela nr 6. **Zachorowania i zapadalność na boreliozę i KZM w powiecie bielskim w latach 2007-2019**

KZM	Borelioza	Jednostka chorobowa	
		Zach*	2007
9	72		
14,9	119,5	Zap.**	
4	102	Zach	2008
6,7	172,0	Zap.	
17	136	Zach	2009
28,7	229,3	Zap.	
8	83	Zach	2010
13,6	140,9	Zap.	
6	135	Zach	2011
10,3	230,9	Zap.	
6	117	Zach	2012
10,3	201,4	Zap.	
1	123	Zach	2013
1,7	211,9	Zap.	
5	109	Zach	2014
8,6	187,7	Zap.	
6	114	Zach	2015
10,5	199,5	Zap.	
6	96	Zach	2016
10,6	169,7	Zap.	
10	139	Zach	2017
17,83	247,9	Zap.	
5	82	Zach	2018
9,0	147,9	Zap.	
13	5	Zach	2019
22,7	8	Zap.	

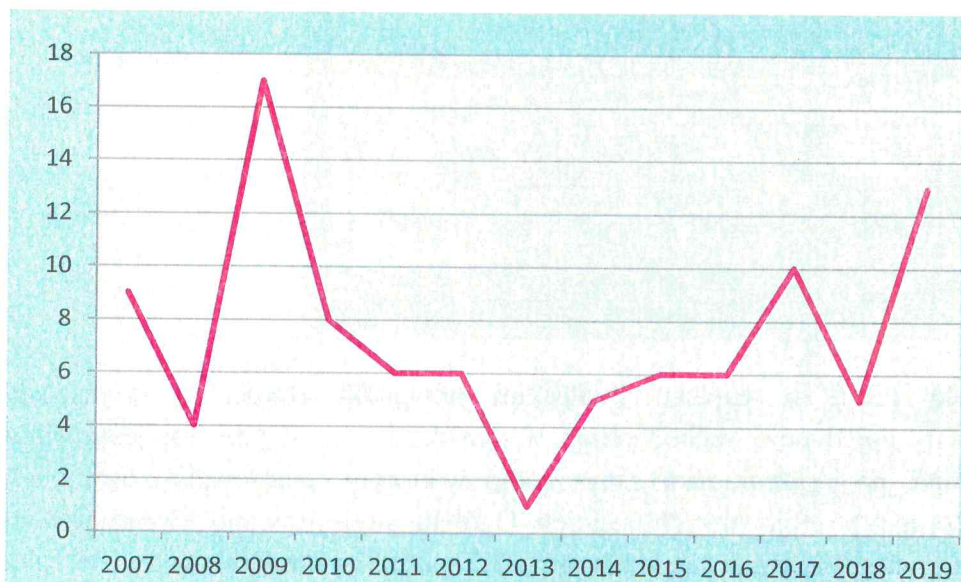
Wykres nr 2.

Zachorowania na boreliozę w powiecie bielskim w latach 2007-2019



Wykres nr 3.

Zachorowania na KZM w powiecie bielskim w latach 2007-2019.



Sytuacja epidemiologiczna **salmonelli**, którą przedstawia poniższa tabela, w stosunku do roku poprzedniego, uległa poprawie.

34,8	Zap.		
22	Zach		2008
37,1	Zap.		
9	Zach		2009
15,2	Zap.		
18	Zach		2010
30,8	Zap.		
14	Zach		2011
23,9	Zap.		
15	Zach		2012
25,8	Zap.		
38	Zach		2013
65,5	Zap.		
14	Zach		2014
24,1	Zap.		
6	Zach		2015
10,5	Zap.		
19	Zach		2016
33,6	Zap.		
23	Zach.		2017
41,0	Zap.		
30	Zach.		2018
54,1	Zap.		
13	Zach.		2019
23,7	Zap.		

Year	Number of people (millions)
2007	26
2008	21
2009	22
2010	9
2011	18
2012	14
2013	15
2014	38
2015	14
2016	6
2017	19
2018	23
2019	13

12

wiedzy na temat profilaktyki chorób jelitowych szerzących się drogą pokarmową. W ogniskach chorób pouczono o istocie choroby oraz metodach profilaktyki.

Sytuacja epidemiologiczna **biegunek** u dzieci do lat 2 jest korzystna. Od roku 2014, kiedy to placówki medyczne zgłosiły 22 przypadki, obserwuje się sukcesywny spadek zachorowań. W roku 2017 zgłoszono już tylko 2 przypadki biegunki u dzieci do lat 2, zaś w roku 2018 i 2019 zachorowań nie rejestrowano.

W roku 2019 odnotowano znaczący wzrost wirusowych zakażeń jelitowych wywołanych przez **rotawirusy**. Zarejestrowano 67 zachorowań (w roku poprzednim 36 przypadków). Wszystkie przypadki wystąpiły w sezonie zimowo-wiosennym.

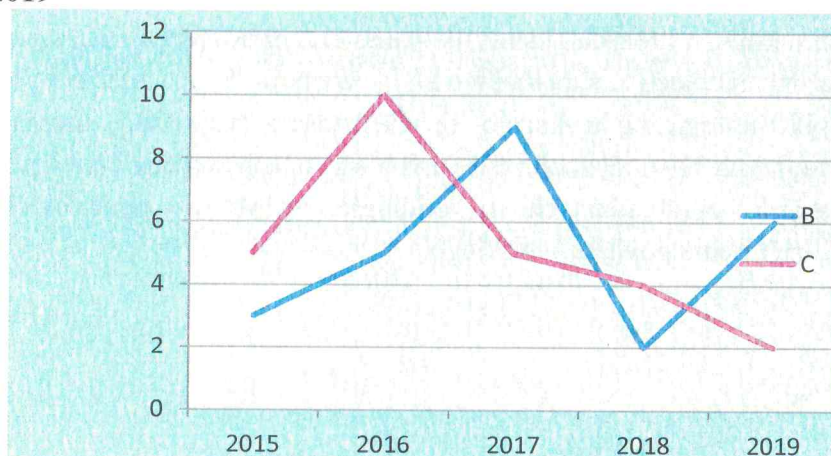
CHOROBY WIRUSOWE PRZENOSZONE DROGĄ NARUSZENIA CIĄGŁOŚCI TKANEK

Analiza epidemiologiczna wirusowych schorzeń wątroby w powiecie bielskim wykazała wzrost, w stosunku do roku poprzedniego rejestracji **wirusowego zapalenia wątroby typu B**, zaś spadek przypadków **wirusowego zapalenia wątroby C**. Do wykrycia zachorowań dochodzi zazwyczaj w punktach krwiodawstwa i poradniach ginekologiczno-położniczych. Trudno jest dotrzeć do źródła zakażenia, ponieważ nie da się ustalić daty ekspozycji na czynnik zakaźny.

Tabela nr 8. Zachorowania i zapadalność na WZW typu B i C w powiecie bielskim latach 2015-2019

WZW	2015		2016		2017		2018		2019	
	Zach.	Zap.	Zach	Zap.	Zach	Zap.	Zach	Zap.	Zach	Zap.
C	5	9,0	10	17,8	5	9,0	4	7,2	2	3,6
B	3	5,4	5	9,0	9	16,0	2	3,6	6	10,9

Wykres nr 5. Zachorowania na WZW typu B i WZW typu C w powiecie bielskim w latach 2015-2019



Wykresy przedstawiają zaledwie pięcioletnią analizę epidemiologiczną zachorowań na WZW B i C, ponieważ zmieniły się kryteria rejestracji, w związku z czym dane z poprzednich lat stały się nieporównywalne.

GRYPA I SCHORZENIA GRYPOPODOBNE

W roku 2019 zarejestrowano 7791 schorzeń grypopodobnych, czyli o 2141 mniej niż w roku ubiegłym. W celu monitorowania sytuacji epidemicznej w sezonie grypowym 2018/2019 kontynuowane były działania na bazie systemu SENTINEL, w oparciu o laboratorium wirusologiczne WSSE w Białymstoku oraz lekarza pierwszego kontaktu z NZOZ MR „Medica” w Bielsku Podlaskim. Zarejestrowano 1 przypadek **grypy sezonowej**, potwierdzony laboratoryjnie.

ZAKAŻENIA SZPITALNE, BAKTERIE ANTYBIOTYKOOPORNE

Spadła, w stosunku do roku poprzedniego z 22 do 10, liczba rejestracji zakażeń jelitowych wywołanych ***Clostridium difficile***. Współczynnik zapadalności w powiecie bielskim (18,2 zachorowań na 100 tys. mieszkańców) należy uznać za wysoki.

Clostridium difficile to beztlenowa bakteria, która wywołuje zapalenie (uszkodzenie) jelita grubego. Zakażenie tym patogenem szerzy się drogą pokarmową i dotyczy przede wszystkim osób starszych, przebywających w szpitalach i domach opieki. Najpoważniejszym czynnikiem sprawczym są antybiotyki ze wszystkich grup farmakologicznych, zwłaszcza jeśli są podawane w zestawach (więcej niż 1 antybiotyk na raz) i przez dłuższy czas (ponad 10 dni). Problem stanowi leczenie zachorowań wywołany *Clostridium difficile*, ponieważ bakterie te są odporne na większość antybiotyków. Należy podkreślić, iż do zakażeń dochodzi najczęściej podczas hospitalizacji.

Problemem na skalę województwa podlaskiego, związanym z zakażeniami szpitalnymi, jest występowanie zakażeń bakterią ***Klebsiella pneumoniae***, wytwarzającą karbapenemazy, czyli enzymy, obecność których w komórkach bakteryjnych jest źródłem oporności bakterii na ten rodzaj antybiotyków (karbapenemy). Kolejny rok szpitale województwa podlaskiego borykają się z ogniskami o tej etiologii. W 2019r. do Państwowego Powiatowego Inspektora Sanitarnego w Bielsku Podlaskim z SPZOZ w Bielsku Podlaskim zgłoszono 12 pacjentów, u których zidentyfikowano szczep *Klebsiella pneumonia* New Delhi (NDM), zwaną w mediach „superbakterią”, w tym 5 z zakażeniem objawowym. Dochodzenie epidemiologiczne wykazało, iż większość z tych osób mogła być zakażona podczas wcześniejszych hospitalizacji, w różnych szpitalach województwa podlaskiego. Nie odnotowano ognisk epidemicznych o etiologii NDM w podmiotach leczniczych funkcjonujących na terenie powiatu bielskiego.

NEUROINFEKCJE

Na dobrym poziomie utrzymuje się sytuacja epidemiologiczna **neuroinfekcji**. Zarejestrowano pojedyncze przypadki bakteryjnych i wirusowych zapaleń opon mózgowych i mózgu.

STYCZNOŚĆ I NARAŻENIE NA WŚCIEKLIZNE

W stosunku do roku poprzedniego nieznacznie spadła liczba **osób narażonych na wściekliznę**, u których podjęto szczepienia. Do szczepień kwalifikowano osoby narażone na kontakt przez uszkodzoną skórę z psami, kotami, dzikimi zwierzętami (nietoperz, kuna), których obserwacja, a tym samym wykluczenie zakażenia wirusem wścieklizny, było niemożliwe. W roku 2018 zarejestrowano 23 przypadki, w 2019 zaś 19 przypadków. Wyraźnie też spadła rejestracja pogryzień przez zwierzęta, po których nie kwalifikowano do szczepień z 94 w roku 2018 do 66 w roku 2019.

Podsumowanie:

W 2019 roku w powiecie bielskim *nie rejestrowano* chorób wysoce zakaźnych takich jak: **cholera, błonica, dur brzuszny, dury rzekome**.

Zanotowano wyraźny *spadek* zachorowań na boreliozę.

Odnotowano *tendencję spadkową* zachorowań na **biegunki**, w tym u dzieci do lat 2,.

Poprawiła się (*spadek zachorowań*) sytuacja epidemiologiczna **neuroinfekcji** zarówno o etiologii wirusowej jak i bakteryjnej.

Obserwuje się *tendencję spadkową* zachorowań na **krztusiec**.

Zaobserwowano *spadek* zachorowań na **salmonellozę** - zatrucia pokarmowe. Niepokoi wysoki odsetek zachorowań wśród małych dzieci.

Zaobserwowano *spadek* zachorowań na **boreliozę**.

Po kilkuletniej *tendencji wzrostowej* odnotowano *spadek* rejestracji zakażeń jelitowych wywołanych **Clostridium defficile**

Zaobserwowano *wzrost* wirusowych zakażeń jelitowych wywołanych przez **rotawirusy**.

Zachorowalność na pozostałe choroby zakaźne nie odbiegała znacząco od roku poprzedniego.

*-zachorowania

** - wskaźnik zapadalności (liczba zachorowań na 100 tys. mieszkańców)

III. REALIZACJA SZCZEPIEŃ OCHRONNYCH OBOWIĄZKOWYCH I ZALECANYCH

W 2019 roku szczepienia prowadzone były w 16 punktach szczepień należących do podmiotów realizujących zadania podstawowej opieki zdrowotnej, oraz w SPZOZ w Bielsku Podlaskim, pozostającym pod nadzorem sanitarnym Wojewódzkiej Stacji Sanitarno-Epidemiologicznej. Ogółem, pod nadzorem Państwowego Powiatowego Inspektora w Bielsku Podlaskim znajduje się 9771 kart szczepień (stan na 31.12.2019r.). Kartoteki szczepienne znajdują się u lekarzy podstawowej opieki zdrowotnej, odpowiedzialnych za realizację programu szczepień ochronnych. W ramach obowiązkowego Programu Szczepień Ochronnych prowadzone jest uodpornianie przeciwko: gruźlicy, wirusowemu zapaleniu wątroby typu B, błonicy, tężcowi, krztuścowi, poliomyelitis, odrze, śwince, różyczce oraz chorobom wywołanym przez *Haemophilus influenzae* typu b i p/ *Streptococcus pneumoniae* oraz p/ospie wietrznej dzieciom z określonymi wskazaniami zdrowotnymi lub społecznymi. Wykonawstwo szczepień w poszczególnych rocznikach jest zgodne z obowiązującymi przepisami prawnymi. Obserwuje się zainteresowanie szczepionkami wysokoskojarzonymi, finansowanymi przez rodziców. Wśród dzieci urodzonych w 2017 - 41,2%. roku taką szczepionką zaszczepiono 41,5 %, zaś wśród dzieci urodzonych w 2018 – 31,9 %. Zainteresowanie innymi szczepionkami zalecanymi, finansowanymi przez rodziców od kilku lat utrzymuje się na podobnym poziomie.

Tabela nr 9. **Szczepienia zalecane (nie finansowane z budżetu państwa) w latach 2007-2019**

Lp.	Rodzaj szczepienia	Liczba osób zaszczepionych w roku:											
		2019	2018	2017	2016	2015	2014	2013	2012	2011	2010	2009	2008
1.	WZW typu A	6	5	6	2	0	2	3	16	13	6	6	2
2.	WZW typu B (dotyczy osób powyżej 20 roku życia)	701	678	818	934	715	1091	1334	1078	1234	1291	944	400
3.	Biegunka rotawirusowa	50	64	53	53	63	45	32	33	15	15	13	9
4.	Zakażenie wirusem brodawczaka ludzkiego	3	0	20	25	3	2	0	1	1	1	4	1
5.	Zakażenia <i>Neisseria meningitidis</i>	26	39	10	4	7	5	2	1	23	9	18	10
6.	Kleszczowe zapalenie mózgu	243	38	24	80	72	66	29	42	74	65	105	80
7.	Grypa	1694	1795	1284	1158	1006	934	1105	1015	1304	1246	1836	1298

W powiecie bielskim nie uniknięto ogólnopolskiego problemu ze zjawiskiem uchylania się od szczepień ochronnych. Pojawiają się coraz liczniej osoby, które w obawie przed

wystąpieniem odczynów poszczepiennych oraz pod wpływem ruchów antyszczepionkowych, nie wyrażają zgody na sztuczne uodpornienie swoich dzieci. Rodzice często deklarują, że zaszczepią dzieci w późniejszym terminie i odmawiają podpisania dokumentacji potwierdzającej ich świadomą rezygnację ze szczepień. Wobec tych rodziców podjęto działania edukacyjne (wysyłano listy, zapraszano do PSSE lub przeprowadzano rozmowy telefoniczne). Jeśli nie przyniosą one oczekiwanych skutków, wszczęte zostanie postępowanie egzekucyjne.

W PSSE w Bielsku Podlaskim opracowano autorski program edukacyjny na temat szczepień ochronnych pn. **STOP ignorancji! Szczepienia na START!**, skierowany do młodzieży, jako przyszłych rodziców. Pracownicy epidemiologii przeprowadzili już 10 szkoleń w szkołach średnich. Przeprowadzono również jedno szkolenie w Szkole Rodzenia w SPZOZ w Bielsku Podlaskim. Szkolenia będą kontynuowane.

Na temat programu, oraz o zagadnieniach związanych ze szczepieniami pracownicy PSSE opowiedzieli na antenie lokalnej telewizji TVP Podlasie, w programie Studio TV.



NIEPOŻĄDANE ODCZYNY POSZCZEPIENNE

W 2019 roku w PSSE w Bielsku Podlaskim zarejestrowano 5 niepożądanych odczynów poszczepiennych, w tym jeden odczyn wystąpił po szczepieniu w Warszawie.

Wszystkie odczyny sklasyfikowane jako **odczyny łagodne**:

1. Gorączka trwająca 72 godziny (po szczepionce Pentaxim)
2. Wybroczyny skórne, jako objaw małopłytkowości – dziecko zostało hospitalizowane, nie potwierdzono, że szczepionka była przyczyną tego stanu; dziecko wypisano z poprawą (po szczepionce M-M-RVaxPro).
3. Miejscowy odczyn skórny w miejscu wstrzyknięcia – obrzęk, ucieplenie (po szczepionce ACT-Hib)
4. Wysoka gorączka (po szczepionce M-M-RVaxPro i Synflorix)
5. Gorączka, wymioty, biegunka – dziecko zostało hospitalizowane; wypisano z rozpoznaniem infekcji wirusowej i „podejrzeniem nop” (po szczepionce DTP, Imovax Polio, Act-Hib)
6. Miejscowy odczyn skórny w miejscu wstrzyknięcia – obrzęk o średnicy 5 cm., ucieplenie (po szczepionce Tdap SSI).

**IV. OCENA PRZESTRZEGANIA REŻIMU PRZECIWEPIDEMICZNEGO
W PLACÓWKACH OCHRONY ZDROWIA NA TERENIE POWIATU BIELSKIEGO**

**Tabela 10. Podmioty wykonujące działalność leczniczą objęte nadzorem PPIS
w Bielsku Podlaskim za 2019 rok**

Wyszczególnienie			Liczba urządzeń i obiektów					
			według ewidenc ji na 31 XII	ogó le m	% skontrolo wanych	Ze stwierdzonym złym stanem		
						Higienicz no- sanitarny m i technicz nym	Tylko higienicz no- sanitarny m	tylko technicznym
Działalność lecznicza wykonywana przez podmioty lecznicze	Ogółem		1	39	26	0	0	0
	stacjonarne i całodobo we świadczeni a zdrowotne	szpitalne	Szpitale ogółem	2	1	1	0	0
			w tym szpitale jednodniowe	3	1	1	0	0
			w tym szpitale uzdrowiskowe	4	0	0	0	0
		inne niż szpitalne	Zakłady opiekuńczo- lecznicze	5	0	0	0	0
			Zakłady pielęgnacyjno- opiekuńcze	6	0	0	0	0
			Zakłady rehabilitacji leczniczej	7	0	0	0	0
			sanatoria	8	0	0	0	0
			Hospicja	9	0	0	0	0
			Inne	10	0	0	0	0
	ambulatoryjne świadczenia zdrowotne		Przychodnie, ośrodki zdrowia, poradnie, ambulatoria z izbą chorych, lecznice	11	28	19	0	0
			Zakłady badań diagnostycznych i medyczne laboratoria diagnostyczne	12	4	2	0	0
			Zakłady rehabilitacji leczniczej	13	2	2	0	0
			inne ogółem	14	4	2	0	0
			W tym uzdrowiskowe	15	0	0	0	0

Tabela 11. **Praktyki zawodowe wykonujące działalność leczniczą objęte nadzorem P PIS w PSSE w Bielsku Podlaskim za 2019rok**

Wyszczególnienie			Liczba urządzeń i obiektów					
			według ewidencji na 31 XII	ogółem	%	Skontrolowanych		
						Ze stwierdzonym złym stanem		
						higieniczno-sanitarnym i technicznym *	Tylko higieniczno-sanitarnym	Tylko technicznym
Działalność lecznicza wykonywana przez praktykę zawodową	Ogółem	1	58	14	0	0	1	0
	Indywidualne praktyki lekarskie ogółem	2	27	8	0	0	0	0
	W tym indywidualne praktyki lekarzy dentystów	3	27	8	0	0	0	0
	Indywidualne specjalistyczne praktyki lekarskie ogółem	4	30	6	0	0	1	0
	W tym indywidualne specjalistyczne praktyki lekarzy dentystów	5	3	1	0	0	0	0
	Grupowe praktyki lekarskie ogółem	6	1	0	0	0	0	0
	W tym grupowe praktyki lekarzy dentystów	7	1	0	0	0	0	0
	Indywidualne praktyki pielęgniarek	8	0	0	0	0	0	0
	Indywidualne specjalistyczne praktyki pielęgniarek	9	0	0	0	0	0	0
	Grupowe praktyki pielęgniarek	10	0	0	0	0	0	0
	Inne	11	0	0	0	0	0	0

Kontrole przeprowadzono zgodnie z harmonogramem kontroli.

STAN TECHNICZNY, FUNKCJONALNY I WYPOSAŻENIA OBIEKTÓW

Bieżące kontrole wykazały zadowalający stan sanitarno-techniczny obiektów.

UTRZYMANIE BIEŻĄCEJ CZYSTOŚCI I PORZĄDKU POMIESZCZEŃ

Stan sanitarno-porządkowy skontrolowanych placówek opieki zdrowotnej należy uznać za zadowalający. W trakcie przeprowadzania kontroli placówek nie stwierdzano nieprawidłowości procesów mycia i dezynfekcji pomieszczeń, urządzeń sanitarnych i sprzętu.

DEZYNFEKCJA

Do dezynfekcji sprzętu i materiału stosuje się preparaty dezynfekcyjne dopuszczone do stosowania zgodnie z zakresem działania wynikającym z dokumentów rejestracyjnych. Dezynfekcja jest prowadzona zgodnie z opracowanymi procedurami oraz zgodnie z

instrukcjami użycia poszczególnych środków. Roztwory użytkowe do dezynfekcji narzędzi sporządzane są zgodnie z zaleceniami producentów.

STERYLIZACJA

Procedury sterylizacji prowadzone są w placówkach prawidłowo. Podmioty lecznicze i praktyki zawodowe, w których używa się narzędzi wielorazowego użytku, wyposażone są w autoklawy. Sterylizacja wyrobów medycznych odbywa się punktach sterylizacji oraz na stanowiskach sterylizacji w gabinetach. W każdej z nich prowadzona jest kontrola wewnętrzna wskaźnikami biologicznymi i chemicznymi. Wysterylizowany materiał i sprzęt przechowywany jest prawidłowo. Należy zaznaczyć, iż zdecydowanie zmniejsza się wykorzystanie sprzętu wielorazowego na rzecz sprzętu jednorazowego użytku.

V. OCENA SANITARNA POWIATU W OBSZARZE NADZORU NAD BEZPIECZEŃSTWEM ŻYWNOŚCI I ŻYWIENIA

Pracownicy sekcji Higieny Żywności i Przedmiotów Użytku Powiatowej Stacji Sanitarno – Epidemiologicznej w Bielsku Podlaskim w roku 2019, w ramach urzędowej kontroli żywności, materiałów i wyrobów przeznaczonych do kontaktu z żywnością oraz produktów kosmetycznych, nadzorem objęli **928** obiektów na terenie powiatu Bielsk Podlaski, w tym **8** obiektów obrotu produktami kosmetycznymi.

Spośród obiektów znajdujących się w ewidencji, po uwzględnieniu częstotliwości kontroli zakładów dokonanej na podstawie oceny ryzyka zagrożenia bezpieczeństwa żywności, w oparciu o obowiązujące kryteria oceny zakładu ustalone w *Instrukcji dotyczącej kryteriów oceny zakładu produkcji/ obrotu żywnością/ materiałów i wyrobów przeznaczonych do kontaktu z żywnością* przekazanej Zarządzeniem Głównego Inspektora Sanitarnego w 2019 r., skontrolowano **302** obiekty oraz **7** obiektów obrotu kosmetykami, przeprowadzając **389** urzędowych kontroli.

W trakcie prowadzonych czynności kontrolnych w **148** obiektach dokonano oceny kontrolowanych zakładów w oparciu o kryteria zawarte w arkuszu oceny zakładu, uwzględniającego kategorie ryzyka zagrożenia bezpieczeństwa żywności.

Dokonana w 2019r. ocena ryzyka stwierdziła:

- **8** obiektów o ryzyku średnim (sklepy spożywcze – 6 obiektów, zakłady żywienia zbiorowe otwarte – 2 obiekty, w tym: 1 zakład małej gastronomii),
- **140** obiektów - ryzyko niskie.

Na podstawie przeprowadzonej oceny zagrożenia w oparciu o kryteria ocenianego zakładu – nie oceniono żadnego zakładu o wysokim ryzyku zagrożenia bezpieczeństwa żywności.

W wyniku przeprowadzanych czynności kontrolnych stwierdzono, że wszystkie zakłady zarówno w 2019 roku jak i 2018 roku zostały ocenione jako zgodne z wymaganiami.

W wyniku prowadzonych działań kontrolnych stwierdzono, iż **891** zakładów posiada wdrożone zasady GHP/GMP a w **173** zakładach wdrożono procedury systemu HACCP. Działania kontrolne sprawowane w ramach prowadzonego nadzoru sanitarnego nad zakładami produkcji i obrotu w zakresie bezpieczeństwa żywności oraz materiałów i wyrobów przeznaczonych do kontaktu z żywnością skutkowały wydaniem przez PPIS w Bielsku Podlaskim ogółem **117** decyzji merytorycznych.

Nie wydawano decyzji zakazu wprowadzania do obrotu lub wycofania środków spożywczych/materiałów do kontaktu z żywnością, bądź decyzji dotyczących unieruchomienia lub przerwania działalności zakładu.

Sankcje karnych nie stosowano.

Skierowano 1 wniosek o ukaranie do Sądu Rejonowego, natomiast nie wystosowywano wniosków o nałożenie kar pieniężnych do Podlaskiego Państwowego Wojewódzkiego Inspektora Sanitarnego w Białymstoku.

W roku 2019 roku pracownicy pionu bezpieczeństwa żywności i żywienia Państwowej Inspekcji Sanitarnej powiatu Bielsk Podlaski do badań laboratoryjnych pobrali zgodnie z „Powiatowym planem pobierania próbek” **176** próbek.

Z łącznej liczby próbek pobranych na obszarze powiatu Bielsk Podlaski zakwestionowano **6** próbek, co stanowiło **3,4%** ogółu zbadanych próbek.

Na podstawie ww. danych stwierdza się, że w 2019 roku w porównaniu do 2018 roku zmniejszył się o **0,4%** odsetek kwestionowanych pobranych próbek artykułów.

W 2019 roku w sekcji HŻŻ i PU, realizując zapisy ustawy o bezpieczeństwie żywności i żywienia, wydano łącznie **45** decyzji zatwierdzających zakłady żywnościowo-żywnościowych. Decyzje dotyczyły zakładów nowo otwieranych, rozszerzenia dotychczas prowadzonej działalności oraz dokonywanych zmian w związku ze składanymi przez przedsiębiorców wnioskami.

W 2019r. zatwierdzono ogółem **39 obiektów**, w tym:

- Obiekty produkcji żywności – 2;
 - Ciastkarnie – 1;
 - Inne wytwórnie żywności – 1 (zakład konfekcjonowania);
- Obiekty obrotu żywnością – 25 :
 - sklepy spożywcze – 5,
 - kioski – 2,
 - obiekty ruchome i tymczasowe – 12,
 - środki transportu – 6,
- Zakłady żywienia zbiorowego otwarte – 10 obiektów (w tym: zakłady małej gastronomii – 7)
- Zakłady żywienia zbiorowego zamknięte – 2 obiekty (stołówki w żłobkach):

W roku 2019 wydano ogółem **90 zaświadczeń** do Rejestru zakładów podlegających urzędowej kontroli organów Państwowej Inspekcji Sanitarnej, prowadzonego przez Państwowego Powiatowego Inspektora Sanitarnego w Bielsku Podlaskim, w tym:

- obiekty nowozatwierdzane – 45,
- obiekty podlegające wpisowi oraz w związku z dokonywaniem zmian przez przedsiębiorców sektora spożywczego – 45.

W roku 2019 z prowadzonego rejestru obiektów będących pod nadzorem Państwowego Powiatowego Inspektora Sanitarnego w Bielsku Podlaskim decyzją administracyjną **wykreślono** ogółem **26 zakładów**.

Kilkuletnia analiza porównawcza wyników kontroli wykazała, że dużej poprawie uległ stan nadzorowanych obiektów sektora spożywczego.

W 2019 roku pracownicy sekcji HŻŻ i PU przeprowadzili **389 kontroli** urzędowych kontroli w **302 zakładach**:

- **Zakłady produkcji żywności – 38 obiektów** (liczba kontroli – 49), w tym:
 - ✓ wytwórnie lodów – 3 (liczba kontroli – 3),

- ✓ automaty do lodów – 7 (liczba kontroli – 8),
 - ✓ piekarnie – 5 (liczba kontroli – 10),
 - ✓ ciastkarnie – 2 (liczba kontroli – 3),
 - ✓ przetwórnice owocowo – warzywne – 1 (liczba kontroli – 2),
 - ✓ zakłady garmazeryjne – 2 (liczba kontroli – 2),
 - ✓ wytwórnia wyrobów cukierniczych – 1 (liczba kontroli – 1),
 - ✓ wytwórnia koncentratów spożywczych – 1 (liczba kontroli – 1),
 - ✓ inne wytwórnie żywności – 16, w tym – 15 producentów produkcji pierwotnej - gospodarstwa rolne (liczba kontroli – 19),
- **Obiekty obrotu żywnością – 178 obiekty** (liczba kontroli – 233), w tym:
- ✓ sklepy spożywcze – 94 (liczba kontroli – 139),
 - ✓ kioski spożywcze – 26 (liczba kontroli – 28),
 - ✓ magazyny hurtowe – 5 (liczba kontroli – 9),
 - ✓ obiekty ruchome i tymczasowe – 24 (liczba kontroli – 26),
 - ✓ środki transportu – 12 (liczba kontroli – 12),
 - ✓ inne obiekty obrotu żywnością – 17 (liczba kontroli – 19);
- **Zakłady żywienia zbiorowego otwarte – 48 obiekty** (liczba kontroli – 58), w tym:
- ✓ zakłady małej gastronomii – 27 (liczba kontroli – 34);
- **Zakłady żywienia zbiorowego zamknięte – 29 obiekty** (liczba kontroli – 31), w tym:
- ✓ stołówki pracownicze – 1 (liczba kontroli – 1),
 - ✓ bufety przy zakładach pracy – 1 (liczba kontroli – 1),
 - ✓ bloki żywienia w domach opieki społecznej – 4 (liczba kontroli – 4),
 - ✓ stołówki w żłobkach – 1 (liczba kontroli – 1),
 - ✓ stołówki szkolne – 11 (liczba kontroli – 12),
 - ✓ stołówki w bursach i internatach – 1 (liczba kontroli – 2),
 - ✓ stołówki na koloniach/obozach/zimowiskach – 1 (liczba kontroli – 1),
 - ✓ stołówki w przedszkolach – 6 (liczba kontroli – 6),
 - ✓ zakład usług cateringowych – 1 (liczba kontroli – 1),
 - ✓ inne zakłady żywienia – 1 (liczba kontroli – 1);
- **Zakłady produkcji i obrotu materiałami i wyrobami przeznaczonymi do kontaktu z żywnością – 9 obiektów** (liczba kontroli – 11);
- **Zakłady obrotu produktami kosmetycznymi kosmetykami – 7 obiektów** (liczba kontroli – 7).

Najczęściej stwierdzane nieprawidłowości w kontrolowanych zakładach produkcji i obrotu żywności na terenie powiatu bielskiego w 2019 roku dotyczyły:

- niewłaściwego stanu sanitarno-technicznego pomieszczeń;
- nieprawidłowego stanu sanitarno-higienicznego urządzeń, sprzętu produkcyjnego, wyposażenia;

- niewłaściwego przechowywania środków spożywczych, niezgodnie z warunkami deklarowanymi przez producentów produktów lub w warunkach narażonych na wtórne zanieczyszczenia;
- nieprawidłowego znakowania wprowadzanych do obrotu artykułów spożywczych;
- nieprzestrzegania lub brak zapisów prowadzonych w ramach kontroli wewnętrznej z realizacji zasad dobrej praktyki higienicznej (GHP) oraz dokumentacji potwierdzającej opracowanie i wdrażanie procedur systemu HACCP.

Organy Państwowej Inspekcji Sanitarnej działają również w ramach sieci systemu **RASFF – System Wczesnego Ostrzegania o Niebezpiecznej Żywności i Paszach**. W ramach RASFF przesyłane są informacje o produktach, które nie spełniają wymagań przepisów prawnych i stanowią równocześnie potencjalne zagrożenie dla zdrowia lub życia konsumentów. System obejmuje wszystkie Państwa Członkowskie Unii Europejskiej, Komisje Europejskie i Europejski Urząd do Spraw Bezpieczeństwa Żywności. W Polsce Główny Inspektor Sanitarny kieruje siecią systemu RASFF, tworzy Krajowy Punkt Kontaktowy systemu RASFF, jest odpowiedzialny za jego funkcjonowanie i powiadamia Komisję Europejską o zarejestrowanej w Rzeczypospolitej Polskiej niebezpiecznej żywności oraz środkach żywienia zwierząt.

W 2019r., w związku z otrzymanymi powiadomieniami w ramach funkcjonowania systemu RASFF przekazanymi przez Podlaskiego Państwowego Wojewódzkiego Inspektora Sanitarnego w Białymstoku oraz Państwowych Powiatowych Inspektorów Sanitarnych dotyczących stwierdzenia niebezpiecznych produktów wskazanych w listach dystrybucji w zakładach na terenie powiatu bielskiego, przeprowadzono ogółem - **29 urzędowych kontroli** (interwencyjnych).

Przeprowadzane urzędowe kontrole dotyczyły powiadomień przesyłanych w ramach systemu RASFF, w sprawie stwierdzenia w obrocie lub produkcji niebezpiecznych artykułów, w tym:

- ✓ Środki spożywcze pn.: „*Płatki owsiane błyskawiczne KROS*”, „*Mąka żytnia do wypieku domowego chleba Melvit*”, „*Wafle kukurydziane Baby Müsli*”, „*Kłódawska kamienna sól spożywcza jodowana*”, „*Sól Solino warzona, próżniowa, jodowana*”, „*Żytnie płatki błyskawiczne pełnoziarniste Melvit*”, „*Woda źródłana niegazowana Nestle Pure Life*”, „*Alesto Orzeszki ziemne panierowane w pikantnym cieście o smaku paprykowym*”, „*Pieprz czarny mielony*”, „*Seler korzeniowy*”, „*Mąka żytnia chlebowa bio*”.
- ✓ materiały i wyroby przeznaczone do kontaktu z żywnością pn.: *Łyżka wazowa*, „*Kubek do kawy z melaminy w włóknami bambusa*”.

Ogółem sporządzono **29** protokołów kontroli interwencyjnych z przeprowadzonych urzędowych kontroli z ww. zakresu.

Skontrolowano ogółem **24** obiekty, w tym:

- ciastkarnie – 1 obiekt,
- inne zakłady produkcyjne (zakład konfekcjonowania) – 1 obiekt,

- sklepy spożywcze – 10 obiektów, w tym 3 supermarkety;
- kiosk – 1 obiekt,
- magazyny hurtowe – 3 obiekty,
- obiekt ruchomy – 4 obiekty,
- inne obiekty obrotu żywnością (drogerie) – 2 obiekty,
- stołówka szkolna – 1 obiekt,
- sklep obrotu materiałami i wyrobami przeznaczonymi do kontaktu z żywnością – 1 obiekt.

W trakcie przeprowadzanych czynności kontrolnych w zakładach i z dokonanych przeglądów wprowadzanych do obrotu materiałów i wyrobów do kontaktu z żywnością – nie stwierdzono w sprzedaży lub produkcji artykułów będących przedmiotem powiadomień.

Udzielano odpowiedzi do PPWIS w Białymstoku oraz właściwym Państwowym Powiatowym Inspektorów Sanitarnych.

OCENA SPOSOBU JAKOŚCI ŻYWIENIA W ZAKŁADACH ŻYWIENIA ZBIOROWEGO ZAMKNIĘTEGO

W 2019r. podczas przeprowadzanych urzędowych kontroli żywności pracownicy sekcji HŻŻiPU dokonywali oceny jakości sposobu żywienia dzieci, młodzieży oraz pensjonariuszy na podstawie przedstawianych jadłospisów.

Badaniami objęto **24** zakłady żywienia zbiorowego typu zamkniętego, tj.:

- a) Bloki żywienia w domach opieki społecznej – **4**, w tym **1** – żywienie w systemie cateringowym,
- b) Stołówki szkolne – **11**, w tym **4** stołówki – żywienie w systemie cateringowym,
- c) Stołówki w przedszkolach – **6**, w tym **3** – żywienie w systemie cateringowym.
- d) Stołówki w bursach i internatach – **1**,
- e) Stołówki na koloniach, półkoloniach, obozach – **1**,
- f) Inne zakłady żywienia zbiorowego (kluby malucha) – **1**.

W trakcie przeprowadzanych czynności kontrolnych w obiektach żywienia zbiorowego typu zamkniętego – oceniono ogółem **25 jadłospisów**, w tym:

- ✓ Bloki żywienia w domach opieki społecznej – **4** jadłospisy, w tym żywienie w systemie cateringowym – **1**,
- ✓ Stołówki szkolne – **11** jadłospisów, w tym żywienie w systemie cateringowym – **4**,
- ✓ Stołówki w przedszkolach – **6** jadłospisów, w tym żywienie w systemie cateringowym – **3**,
- ✓ Stołówki w bursach i internatach – **2** jadłospisy,
- ✓ Stołówki na koloniach – **1** jadłospis,
- ✓ Inne zakłady żywienia zbiorowego (kluby malucha) – **1**.

Wyniki przeprowadzanej oceny jadłospisów zostały odnotowane w protokołach kontroli. W ramach kontroli zakładów oceniono łącznie **25** jadłospisów. Zastrzeżenia

wniesiono jednym w bloku żywienia w domu opieki społecznej. Do oceny jakości żywienia posłużono się „Arkuszem oceny dekadowej jadłospisu”.

Do przedstawionego jadłospisu wniesiono następujące uwagi: brak właściwej ilości produktów zbożowych z pełnego przemiału, mleka i przetworów mlecznych, ziaren roślin strączkowych, tłuszczów roślinnych bogatych w kwasy jedno- i wielonienasycone oraz z uwagi na małą różnorodność gatunkową mięsa wykorzystywanego do produkcji posiłków. Otrzymano ocenę końcową sposobu żywienia: sposób żywienia – zadawalający. W celu zwrócenia większej uwagi na jakość żywienia wystosowano do właściciela zakładu pismo w przedmiotowej sprawie.

W wyniku analizy 24 pozostałych jadłospisów stwierdzono prawidłowo ułożone jadłospisy 5-dniowe i dekadowe, z wykorzystaniem produktów z głównych grup asortymentowych, w tym produktów dostarczających pełnowartościowego białka, warzyw i owoców, ryb, kasz bądź roślin strączkowych. W jadłospisach uwzględniono różnorodne techniki przygotowania potraw i właściwe skomponowanie posiłków pod względem kolorystyki, smaku oraz struktury.

Wszystkie jadłospisy zawierały informacje dotyczące składników powodujących alergie lub reakcje nietolerancji, opracowane na podstawie załącznika II Rozporządzenia Parlamentu Europejskiego i Rady (UE) nr 1169/2011 z dnia 25 października 2011r. w sprawie przekazywania konsumentom informacji na temat żywności.

W 2019 roku w ramach realizacji powiatowego planu pobierania materiałów do oceny jakości sposobu żywienia w placówkach żywienia zbiorowego zamkniętego (system prowadzonego żywienia – produkcja własna), pobrano ogółem **4 próbki**, w tym:

- do badań laboratoryjnych: **2 próbki posiłków obiadowych** wraz zestawieniami produktów użytych do produkcji posiłków – pobrane: w 1 stołówce przedszkolnej i w 1 stołówce szkolnej;
- do oceny teoretycznej: **2 dekadowe zestawienie produktów** zużytych do produkcji posiłków (wyżywienie całodzienne) – pobrane w: bloku żywienia w domu opieki społecznej i w stołówce internatu;

W wyniku przeprowadzonych badań laboratoryjnych stwierdzono, że wystąpiły pewne nieprawidłowości w żywieniu dzieci i młodzieży oraz pensjonariuszy domu opieki:

- ✓ zawartość chlorku sodu (soli kuchennej) przekraczała zalecane dzienne spożycie, które nie powinno przekraczać: 1,5 - 2,0g a wynosiło odpowiednio: 3,0g i 4,8g;
- ✓ udział energii z węglowodanów przekraczał zalecany 45-65% udział energii z węglowodanów i wynosił: 66%;
- ✓ udział energii z białka (8%) - zalecany to (10%-20%);
- ✓ udział energii pochodzącej z tłuszczu (39%) - zalecany to (20%-35%);
- ✓ nieprawidłowa (za niska) wartość energetyczna;
- ✓ nieprawidłowa zawartość (zbyt niska) żelaza, wapnia, potasu oraz witaminy C

W związku z pobranymi próbkami posiłków obiadowych i otrzymanymi wynikami badań wystosowano listy intencyjne do dyrekcji szkół i przedszkola oraz do właścicieli domów opieki społecznej dotyczące oceny jakości prowadzonego żywienia dzieci i młodzieży

oraz pensjonariuszy. W kierowanych pismach zawarto wytyczne odnoszące się do przestrzegania obowiązujących zasad zbiorowego żywienia dzieci i młodzieży w jednostkach systemu oraz podjęcia działań w celu poprawy jakości żywienia zgodnie z zalecanymi normami żywieniowymi.

OCENA JAKOŚCI ZDROWOTNEJ ŚRODKÓW SPOŻYWCZYCH PRODUKOWANYCH I WPROWADZANYCH DO OBROTU NA TERENIE POWIATU BIELSK PODLASKI

W roku 2019, w celu oceny jakości zdrowotnej środków spożywczych, materiałów i wyrobów przeznaczonych do kontaktu z żywnością, kosmetyków produkowanych i wprowadzanych do obrotu na terenie powiatu Bielsk Podlaski, zgodnie z „Powiatowym planem pobierania próbek w ramach urzędowej kontroli żywności i monitoringu w Państwowej Inspekcji Sanitarnej na rok 2019”, pobierano próbki do badań laboratoryjnych.

Pracownicy sekcji HŻŻ i PU pobierali próbki w ramach urzędowej kontroli żywności i monitoringu, zgodnie z wytycznymi Głównego Inspektora Sanitarnego i Podlaskiego Wojewódzkiego Inspektora Sanitarnego.

W roku 2019 roku pracownicy pionu bezpieczeństwa żywności i żywienia Państwowej Inspekcji Sanitarnej powiatu Bielsk Podlaski do badań laboratoryjnych pobrali zgodnie z „Powiatowym planem pobierania próbek” łącznie **176** próbek, w tym:

- **środki spożywcze – 162** próbki;
- **sanitarne – 6** próbek;
- **materiały i wyroby przeznaczone do kontaktu z żywnością – 3** próbki;
- **ocena jakości żywienia – 4** próbki;
- **produkty kosmetyczne – 1** próbka.

Z łącznej liczby próbek pobranych na obszarze powiatu Bielsk Podlaski zakwestionowano **6** próbek, co stanowiło **3,40%** ogółu zbadanych próbek.

Pracownicy sekcji HŻŻ i PU PSSE w Bielsku Podlaskim w trakcie przeprowadzanych działań kontrolnych dokonali oceny za pomocą testu szybkiego oznaczania zdrowotnej tłuszczy używanych w procesach technologicznych przygotowywania żywności (smażenia) bezpośrednio w kontrolowanych 12 obiektach, w tym:

- zakłady żywienia zbiorowego otwarte – 11 obiektów, w tym: zakłady małej gastronomii – 7 obiektów,
- zakłady żywienia zbiorowego zamknięte (zakład usług cateringowych) – 1 obiekt.

Z przeprowadzanej oceny – nie stwierdzono przekroczenia w badanym tłuszczu limitów zawartości substancji zanieczyszczających, dlatego próbki nie były przekazywane do laboratorium celem wykonania badań przesiewowych (screeningowe) związków polarnych w tłuszczach.

W 2019 roku ilość pobranych próbek do badań laboratoryjnych przedstawia się następująco:

- Obiekty produkcji żywności, pobrano **47 próbek** w tym:
 - a) Wytwórnia lodów – 16 próbek żywności,
 - b) Piekarnie – 15 próbek żywności,
 - c) Przetwórnice owocowo-warzywne – 5 próbek żywności,
 - d) Wytwórnie koncentratów spożywczych – 5 próbek żywności,
 - e) Inne wytwórnie żywności – 6 próbek żywności (Zakład konfekcjonowania - 1, zakłady produkcji pierwotnej (gospodarstwa rolne) - 5 próbek).
- Obiekty obrotu żywnością, pobrano **115 próbek**, w tym:
 - a) Sklepy spożywcze - 82 próbki żywności,
 - b) Kioski - 11 próbek żywności,
 - c) Magazyny hurtowe – 13 próbek żywności,
 - d) Inne obiekty obrotu żywnością – 9 próbek.
- Zakłady żywienia otwarte – **6 próbek** sanitarnych (wymazy).
- Zakłady żywienia zamknięte – **2 próbki** (2 próbki posiłku obiadowego),
- Miejsca obrotu materiałami i wyrobami przeznaczonymi do kontaktu z żywnością (sklepy) - 3 próbki materiałów i wyrobów przeznaczonych do kontaktu z żywnością,
- Obiekty obrotu produktami kosmetycznymi (sklep) - 1 próbka produktów kosmetycznych.

W 2019r. w zakładach żywienia zamkniętego pobrano do badań laboratoryjnych **2 posiłki obiadowe**:

- a) stołówki szkolne – 1 próbka,
- b) stołówki w przedszkolach – 1 próbka.

W wyniku przeprowadzanych badań laboratoryjnych w 2019r. **zostało kwestionowanych 6 próbek**, w tym:

- 4 próbki żywności,
- 2 próbki posiłków obiadowych.

Zakwestionowane próbki zostały pobrane w następujących obiektach:

- **Obiekty obrotu żywnością:** sklep spożywczy - **1 próbka** żywności; Grupa: 29. Sól spożywcza i jej zamienniki;
- **Inne obiekty obrotu żywnością:** Apteki - **3 próbki** żywności; 26. Grupa: Suplementy diety;
- **Zakłady żywienia zbiorowego zamknięte:** stołówki szkolne – **1 próbka** posiłku obiadowego, stołówki w przedszkolach - **1 próbka** posiłku obiadowego.

W 2019 r. w zakładach żywienia zamkniętego (blok żywienia w Domu Opieki Społecznej oraz stołówka w internacie) pobrano do badań laboratoryjnych **2 zestawienia dekadowe zużytych produktów do produkcji posiłków** (wyżywienie całodzienne). W wyniku przeprowadzanych analiz laboratoryjnych - zostały zakwestionowane.

Dla porównania w 2018 r. w wyniku przeprowadzanych badań laboratoryjnych zostało **zakwestionowanych 7 próbek**, co stanowiło **4,09%** ogółu pobranych i zbadanych próbek.

Zbiorcze dane odnośnie kwestionowanych próbek żywności, kosmetyków oraz materiałów i wyrobów przeznaczonych do kontaktu z żywnością i próbek sanitarnych w 2019 roku w porównaniu do 2018 roku przedstawiono w tabeli poniżej.

Rok	Odsetek kwestionowanych próbek żywności, materiałów i wyrobów przeznaczonych do kontaktu z żywnością, próbek sanitarnych oraz kosmetyków.	
	Ogółem zakwestionowanych	Różnica spadek (↓), wzrost (↑)
2018	4,09%	↓ 0,65
2019	3,44 %	

Na podstawie ww. danych stwierdza się, że w 2019 roku w porównaniu do 2018 roku zmniejszył się o **0,65%** odsetek kwestionowanych pobranych próbek artykułów.

Tabela nr13. Zestawienie danych z realizacji Planu pobierania próbek żywności w ramach urzędowej kontroli i monitoringu w 2019r. na terenie działalności PPIS w Bielsku Podlaskim.

Lp.	Kierunek badania/badane cechy	Próbki pobrane i zakwestionowane			
		Liczba próbek pobranych zgodnie z planem	Liczba próbek kwestionowanych	Liczba próbek pobranych poza planem	Liczba próbek kwestionowanych
1.	Pozostałości pestycydów	9	0	0	0
2.	Metale szkodliwe dla zdrowia	13	0	0	0
3.	Azotany	2	0	0	0
4.	3-MCPD i estry MCPD	1	0	0	0
5.	Zanieczyszczenia mikrobiologiczne	97	0	6	0
6.	Mykotoksyny	5	0	0	0
7.	Dozwolone substancje dodatkowe	5	0	0	0
8.	GMO	2	0	0	0

9.	Skażenia promieniotwórcze żywności	1	0	0	0
10.	Środki spożywcze poddane działaniu promieniowania jonizującego	1	0	0	0
11.	Jod w soli kuchennej	2	1	0	0
12.	Znakowanie środków spożywczych specjalnego przeznaczenia żywieniowego i suplementy diety oraz oznaczanie zawartości witamin, składników mineralnych i innych składników	8	3	0	0
13.	Żywność wzbogacana	3	0	0	0
14.	Materiały i wyroby przeznaczone do kontaktu z żywnością	3	0	0	0
15.	WWA	3			
16.	Furan	1	0	0	0
17.	Oleje mineralne	1	0	0	0
18.	Parametry jełczenia i kwas erukowy	1	0	0	0
19.	Alkaloidy tropanowe	1	0	0	0
20.	Oporność na środki przeciwdrobnoustrojowe u bakterii zoonotycznych i komensalnych	1	0	0	0
21.	Gluten	1	0	0	0
22.	Produkty kosmetyczne	1	0	0	0
23.	Próbki sanitarne	6	0	0	0
24.	Próbki posiłków	2	2	0	0
Suma:		168	6	6	3

DZIAŁALNOŚĆ KONTROLNO - REPRESYJNA

W 2019r. w zakładach objętych nadzorem przeprowadzono ogółem **389** urzędowych kontroli.

W związku z przeprowadzanymi urzędowymi kontrolami w obiektach podejmowano działania zgodnie z posiadanymi kompetencjami na podstawie obowiązujących przepisów prawnych, w tym:

- W celu wyeliminowania stwierdzonych naruszeń prawa żywnościowego wydawano decyzje nakazujące poprawę warunków sanitarnych i prowadzono postępowanie administracyjno- egzekucyjne.
- Wydano ogółem – **117** decyzji administracyjnych, w tym:
 - **15** decyzji nakazujących poprawę warunków sanitarnych,
 - **31** decyzji (płatnicze) na kwotę **3332 złotych** – obciążające przedsiębiorców,
 - **45** decyzji zatwierdzających zakłady, w tym 2 warunkowo zatwierdzające,

- **26** decyzji wykreślenia zakładu z rejestru zakładów podlegających urzędowej kontroli żywności,
- Decyzji unieruchomienia/przerwania działalności zakładu nie wydawano.
- Decyzji zakazu wprowadzania produktu do obrotu nie wydawano.
- Wydawano decyzje zatwierdzające zakład w związku z wnioskami przedsiębiorców o zatwierdzenie zakładu podlegających urzędowej kontroli żywności.
- Udzielano pisemnej odpowiedzi do Podlaskiego Państwowego Wojewódzkiego Inspektora Sanitarnego w Białymstoku oraz PPIS w terminach wyznaczonych w pismach.
- Udzielano pisemnej odpowiedzi Stronom (w przypadku podania danych) wnoszącym o interwencję.
- Prowadzono postępowanie wyjaśniające w związku ze stwierdzeniem bądź podejrzeniem o niewłaściwą jakość zdrowotną żywności.

VI. ROCZNA OCENA STANU SANITARNEGO POWIATU
W ZAKRESIE HIGIENY KOMUNALNEJ

NADZÓR NAD JAKOŚCIĄ WODY DO SPOŻYCIA

Zgodnie z wdrożonym monitoringiem jakości wody do spożycia objęto nadzorem 16 wodociągów (14 wodociągów zbiorowego zaopatrzenia ludności w wodę do spożycia i 2 wodociągi wykorzystujące wodę przez podmioty działające na rynku spożywczym) znajdujących się na terenie powiatu bielskiego.

Na terenie powiatu znajduje się:

- 13 wodociągów o wydajności 101-1000 m³/d (wodociągi: Brańsk, Bielsk Podlaski gminny, Bolesty, Rajsk, Boćki, Kalnica, Koszewo, Domanowo, Brzeźnica, Orla, Oleksze, Rudka, Budlewo).
- 1 wodociąg o wydajności 1001-10000 m³/d (wodociąg w Bielsku Podlaskim).
- 2 wodociągi wykorzystujące wodę przez podmioty działające na rynku spożywczym (Zakładu Produkcyjnego „Bielmlek” Spółdzielnia Mleczarska w Bielsku Podlaskim i Zakładu „Suempol” w Bielsku Podlaskim).

W II kwartale 2019r. zdjęto z ewidencji wodociąg Ośrodka Wypoczynkowego „Ptasia Osada” w Płoskach nad Narwią wł. Firma Usługowo Handlowa Białystok ul. Kawaleryjska 58A. Wodociąg wyłączono z eksploatacji w związku z zamknięciem Ośrodka Wypoczynkowego (zaprzeszano prowadzenia działalności rekreacyjno-wypoczynkowej).

Jak wynika z danych zebranych od właścicieli wodociągów, ogólna liczba ludności korzystającej z wody o kontrolowanej jakości, wynosi – 54552.

Liczba ludności korzystającej z wody o niekwestionowanych parametrach na dzień 31.12.2019r. wynosi **54552** (100% ludności).

W 2019r. nie prowadzono postępowania administracyjnego na poprawę jakości wody przeznaczonej do spożycia. Nie wydano żadnej decyzji stwierdzającej brak przydatności wody oraz warunkowej przydatności wody do spożycia przez ludzi. Nie wydawano również decyzji na odstępowanie od przekroczonych wskaźników chemicznych i fizykochemicznych w kontrolowanych wodociągach. O nielicznie występujących przekroczeniach właściciele wodociągów byli natychmiast powiadamiani przez PPIS w Bielsku Podlaskim. Szybko podejmowane działania skutecznie eliminowały przyczyny powstania przekroczeń, a powtórnie pobierane próbki wody potwierdzały słuszność podejmowanych decyzji. Podobnie było w przypadku prowadzenia kontroli wewnętrznej przez właścicieli wodociągów. W przypadku wystąpienia przekroczeń, powtórnie przeprowadzone badania nie wykazywały podwyższonych parametrów. W wodociągu Orla powtarzalny jest podwyższony wskaźnik barwy. Parametr ten nie jest znormalizowany. Biorąc pod uwagę wyniki badań z kontroli wewnętrznej oraz badania z nadzoru, stwierdzone wartości ww. wskaźnika charakteryzowały się stabilnością i nie budziły zastrzeżeń konsumentów.

Wydano 6 decyzji na wbudowanie materiałów i urządzeń w sieci wodociągowej. Nie odnotowano zgłoszonych reakcji niepożądanych związanych ze spożyciem wody na terenie powiatu bielskiego.

Wydano 9 ocen okresowych i ocenę obszarową powiatu, dotyczącą jakości wody oraz 19 wystąpień do organów administracji samorządowych oraz jednostek odpowiedzialnych za eksploatację ujęć wodociągowych. Na podstawie otrzymanych sprawozdań z badań monitoringowych każdego wodociągu, PPIS wydał 76 ocen jakości wody, które zostały przekazane właścicielom lub administratorom poszczególnych wodociągów.

Porównując wyniki zbadanych próbek wody z poszczególnych wodociągów, należy stwierdzić, że jakość wody utrzymuje się na porównywalnym poziomie do lat poprzednich. Właściciele wodociągów prawidłowo prowadzili kontrole wewnętrzne, przestrzegając częstotliwości i zakresu badań. Pojedyncze przekroczenia parametrów fizykochemicznych były natychmiast korygowane, a powtórnie pobrane próbki już nie wykazywały przekroczeń sprawdzanych parametrów. Właściciele i administratorzy wodociągów są poinformowani, że powinni wnikliwie analizować wyniki badań próbek wody prowadzonych w ramach kontroli wewnętrznej, a w przypadku podwyższenia parametrów ustalać przyczynę i podejmować działania mające na celu poprawę jakości wody oraz informować PPIS w Bielsku Podlaskim o występujących przekroczeniach, jak i podejmowanych działaniach.

Stan techniczny stacji uzdatniania wody ulega ciągłej poprawie. W I kwartale 2019r. zakończono rozbudowę i modernizację stacji uzdatniania wody w Domanowie (Gmina Brańsk), a w II kwartale 2019r. – w SUW w Brzeźnicy (Gmina Brańsk). Dokonano m.in. wymiany urządzeń filtrujących, armatury, urządzeń napowietrzających oraz budowy dwóch zbiorników wyrównawczych w obu ww. stacjach. Trwają prace nad rozbudową i modernizacją wodociągu w Bielsku Podlaskim (Gmina Bielsk Podlaski). Na czas modernizacji właściciel wodociągu podjął decyzję o zasilaniu sieci wodociągowej wodą z wodociągu miejskiego (wł. Przedsiębiorstwo Komunalne Sp. z o.o. w Bielsku Podlaskim).

Nie zakończono II etapu modernizacji wodociągu w Kalnicy (Gminy Brańsk).

Na terenie powiatu do zmodernizowania i unowocześnienia, nie licząc trwających prac, pozostało:

- SUW w Koszewie (Gmina Brańsk)
- SUW Olekszach (Gmina Orla).

Zaplanowano modernizację stacji uzdatniania wody w Orli (Gmina Orla) oraz w Budlewie (Gm. Wyszki).

Nowoczesne, skomputeryzowane systemy uzdatniania wody w znacznym stopniu zmniejszają ryzyko popełnienia błędu przy procesach związanych z oczyszczaniem wody i przy prawidłowym nadzorze, gwarantują dobrą jakość wody każdemu konsumentowi.

NADZÓR NAD JAKOŚCIĄ WODY W BASENACH KAPIELOWYCH W BIELSKU PODLASKIM

Objęto nadzorem 1 basen znajdujący się na terenie powiatu bielskiego: Pływalnię Miejską „WODNIK” w Bielsku Podlaskim ul. Kazimierzowska 3B. Pływalnia jest czynna cały rok.

W III kwartale 2019r. zdjęto z ewidencji basen odkryty Miejskiego Ośrodka Sportu i Rekreacji w Bielsku Podlaskim, ul. Orzeszkowej 19. Decyzją Dyrektora MOSiR w Bielsku Podlaskim obiekt został na stałe zamknięty, ze względu na jego niewłaściwy stan techniczny.

W Pływalni Miejskiej „WODNIK” przeprowadzono 1 kontrolę kompleksową w ramach nadzoru sanitarnego. W trakcie kontroli pobrano do badań laboratoryjnych 7 próbek do badań fizykochemicznych i 11 próbek do badań bakteriologicznych. W ww. próbkach wody nie stwierdzono przekroczeń badanych parametrów. Stan sanitarno – techniczny pływalni bez zastrzeżeń.

Zarządca obiektu prowadził badania wody w ramach kontroli wewnętrznej zgodnie z ustalonym i zatwierdzonym harmonogramem poboru próbek wody, z właściwą częstotliwością i zakresem. Wyniki badań i pomiarów wody na pływalni spełniały wymagania zawarte w rozporządzeniu Ministra Zdrowia w sprawie wymagań, jakim powinna odpowiadać woda na pływalniach z dnia 9 listopada 2015r. (Dz. U. z 2015r. poz. 2016). Komunikaty o jakości wody umieszczane są na tablicy informacyjnej w holu obiektu oraz na stronie internetowej pływalni.

Dnia 17.06.2019r. wydano zbiorczą roczną ocenę jakości wody stwierdzającą, że woda na Pływalni Miejskiej „WODNIK” w Bielsku Podlaskim odpowiada wymaganiom ujętym w ww. rozporządzeniu.

W powiecie bielskim w 2019r. nie prowadzono nadzoru sanitarnego nad miejscami rekreacji wodnej, ponieważ władze samorządowe ani inne podmioty nie podjęły się organizacji kąpieliska i miejsca okazjonalnie wykorzystywanego do kąpieli.

NADZÓR NAD STANEM SANITARNO-HIGIENICZNYM OBIEKTÓW UŻYTECZNOŚCI PUBLICZNEJ

Objęto nadzorem 165 obiektów (3 ustępy publiczne; 5 placówek zapewniających całodobową opiekę; 2 hotele; 1 obiekt, w którym świadczone są usługi hotelarskie; 46 zakładów fryzjerskich; 6 zakładów, w których są świadczone łącznie więcej niż jedna z usług fryzjerskie, kosmetyczne, odnowy biologicznej, tatuażu; 28 gabinetów kosmetycznych; 1 zakład tatuażu; 1 przystanek autobusowy, 1 dworzec autobusowy; 1 dworzec kolejowy; 30 cmentarzy; 6 zakładów pogrzebowych oraz 34 inne obiekty użyteczności publicznej).

Łącznie, we wszystkich obiektach objętych nadzorem w 2019r., przeprowadzono 152 kontrole.

Ogólnie należy stwierdzić, że stan sanitarny kontrolowanych obiektów utrzymuje się na porównywalnym poziomie z rokiem ubiegłym i uznaje się jako dobry. W 2019r. w kontrolowanych obiektach nie stwierdzono uchybień stanu sanitarno – technicznego i w związku z tym nie wszczynano postępowania administracyjno - egzekucyjnego. Ewentualne, doraźne zalecenia ujmowano w protokole kontroli.

W 2 obiektach zakończono postępowanie administracyjne wszczęte w 2018r. w takich jak:

- *Placówka zapewniająca całodobową opiekę osobom niepełnosprawnym, przewlekle chorym lub osobom w podeszłym wieku na terenie gm. Bielsk Podlaski.*
- *Klinika Urody i Solarium w Bielsku Podlaskim.*

W powiecie bielskim w 2019r. usługi zdrowotne świadczone w 97 obiektach, w tym w 39 działalność leczniczą wykonywano przez podmioty lecznicze, a w 58 działalność leczniczą wykonywano przez praktykę zawodową.

Sekcja Epidemiologii w 2019r. wszczęła postępowanie administracyjne w 1 obiekcie tj. w *Gabinecie Laryngologicznym w Bielsku Podlaskim* – ze względu na stwierdzone *uchybieńia stanu higieniczno – sanitarnego*. Postępowanie administracyjne z terminem wykonania decyzji do 31.10.2019r. zostało zakończone.

Do Sekcji Higieny Komunalnej w 2019 roku nie skierowano żadnych monitów i wniosków z prośbą o interwencję.

PODSUMOWANIE

Stan powiatu bielskiego w zakresie Higieny Komunalnej utrzymuje się na podobnym do roku ubiegłego poziomie. Przeprowadzane kontrole oraz prowadzone postępowanie administracyjne przyczyniły się do poprawy stanu sanitarno – technicznego obiektów.

VII. OCENA STANU SANITARNEGO POWIATU BIELSKIEGO W ZAKRESIE HIGIENY PRACY

W 2019r. pracownicy Sekcji Higieny Pracy skontrolowali 78 zakładów pracy. Przeprowadzono łącznie 82 kontrole (kompleksowe - 64 i tematyczne - 18). Przeprowadzone kontrole wykazały nieprawidłowości w 4 skontrolowanych obiektach.

Przekroczenia najwyższych dopuszczalnych normatywów higienicznych stwierdzono w 3 zakładach (hałas słyszalny – 68 osób, pyły mąki – 11 osób).

W 3 zakładach podjęto działania, w wyniku których uzyskano poprawę warunków pracy tzn. obniżono natężenie hałasu do wartości dopuszczalnych (poprawa dla 42 osób) i obniżono stężenie dymów spawalniczych (poprawa dla 2 osób).

Państwowy Powiatowy Inspektor Sanitarny w Bielsku Podlaskim wydał łącznie 11 decyzji merytorycznych, w tym 4 decyzje stwierdzające uchybienia.

W kontrolowanych zakładach zatrudnionych było łącznie 5798 pracowników (w 2018r.- 4613), w tym w narażeniu na czynniki szkodliwe i uciążliwe pracowało 3072 osób (w 2017r.- 3170).

Wyniki przeprowadzonych badań i pomiarów czynników szkodliwych dla zdrowia wskazują, że narażonych było w poszczególnych kategoriach:

- hałas słyszalny -1514 osób w tym 68 pracowało w przekroczonych normatywach higienicznych
- drgania o działaniu ogólnym i miejscowym na organizm człowieka – 304 osoby
- w narażeniu na pyły pracowało łącznie 426 pracowników w tym w przekroczonych normatywach higienicznych – 11 osób
- na pyły drewna twardego (rakotwórcze) – 7 osób
- na czynniki chemiczne - 186 osób

W narażeniu na czynniki rakotwórcze pracowało 160 osób:

- promieniowanie jonizujące – 66 osób w tym 14 kobiet
- narażonych na benzynę, niskowrzącą niespecyfikowaną - 71 osób w tym kobiet 38
- narażonych na formaldehyd - 15 kobiet
- pyły drewna twardego – 7 osób
- azbest -1 osoba

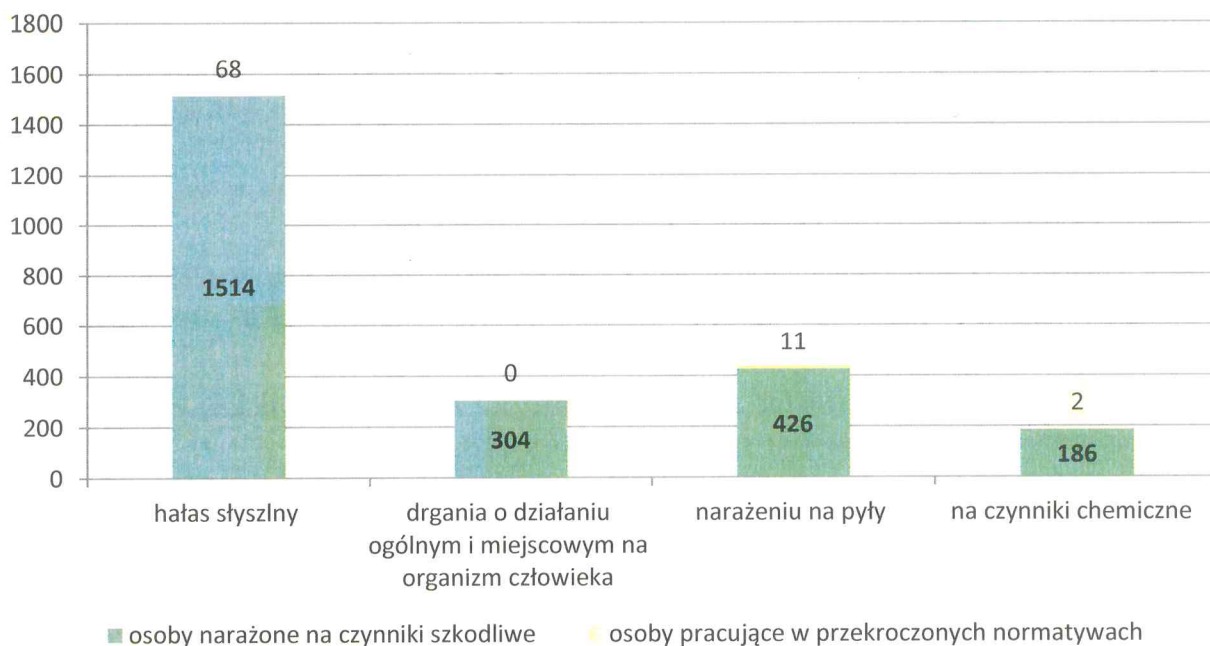
Narażonych na czynniki biologiczne-397 osób

Najczęściej stwierdzane nieprawidłowości w kontrolowanych zakładach:

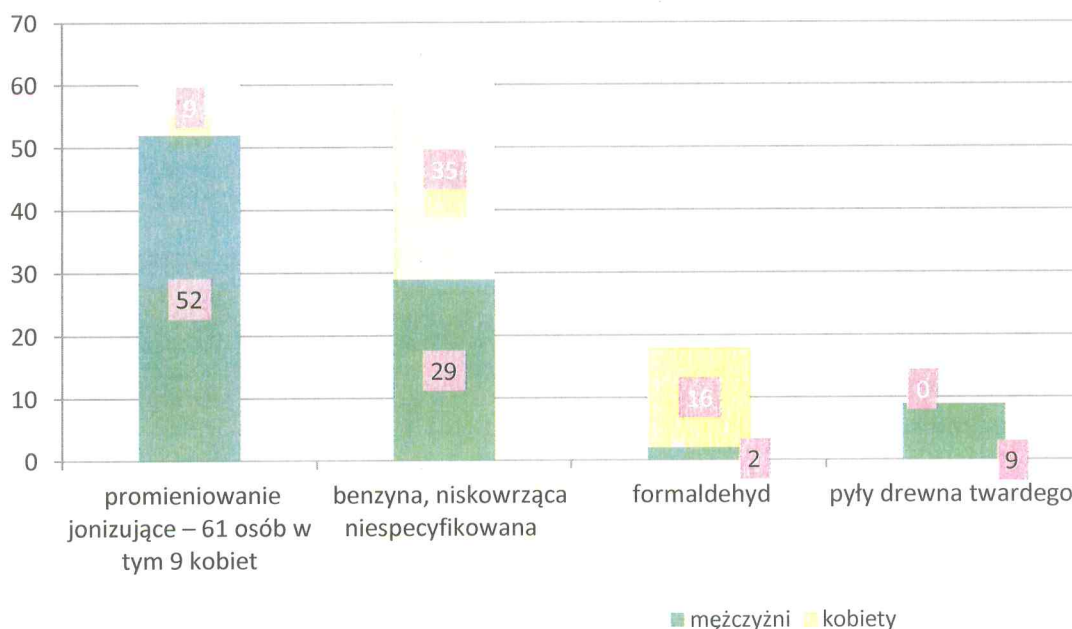
- przekroczenia czynników szkodliwych dla zdrowia: (wydano 10 nakazów)
 - hałas słyszalny – 2 zakłady
 - pyły mąki – 1 zakład
- brak aktualnych pomiarów czynników szkodliwych dla zdrowia - 2 zakłady (wydano 9 nakazów)
- nieprawidłowa ocena ryzyka zawodowego – 1 zakład (1 nakaz)

W narażeniu na czynniki biologiczne pracowało 561 osób.

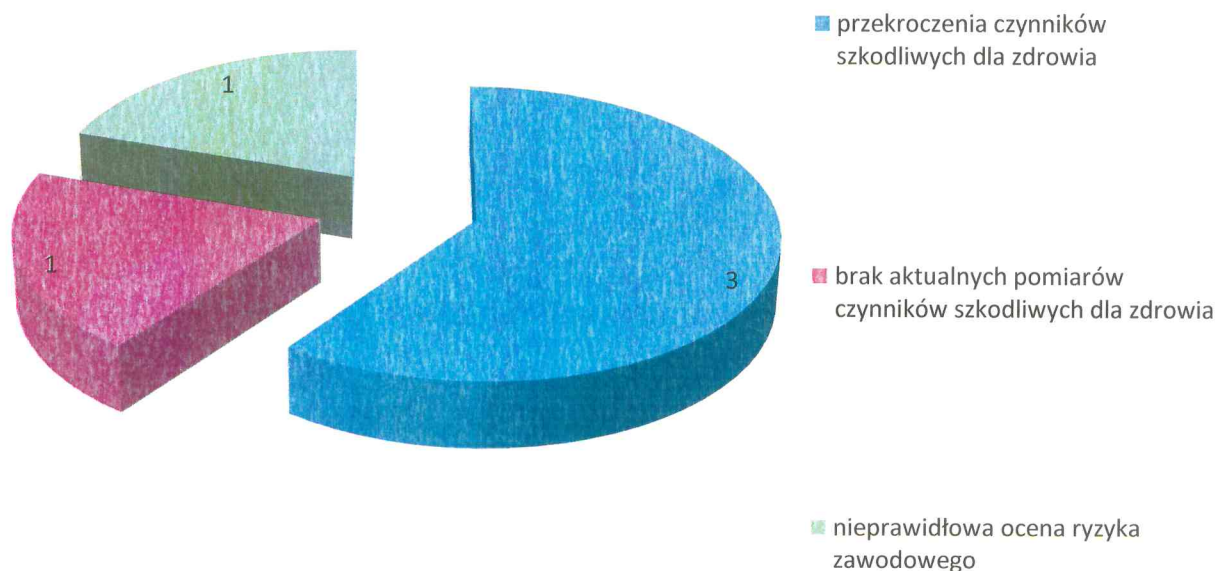
Wykres nr 6. Analiza narażenia osób w skontrolowanych zakładach z uwzględnieniem przekroczeń normatyw higienicznych



Wykres nr 7. Analiza narażenia na czynniki rakotwórcze w skontrolowanych obiektach, z uwzględnieniem płci.



Wykres nr 8. Ilość zakładów, w których stwierdzono naruszenia pokontrolne oraz rodzaj naruszeń



CHOROBY ZAWODOWE

W 2019 roku PPIS wydał 5 decyzji stwierdzających chorobę zawodową oraz 2 decyzje o braku podstaw do stwierdzenia choroby zawodowej. (w 2018r. stwierdzono 7 przypadków choroby zawodowej u rolników).

Choroby zawodowe stwierdzane w 2019r:

- borelioza –3 przypadki u rolników i 1 u leśnika,
- kleszczowe zapalenie mózgu – 1 u rolnika

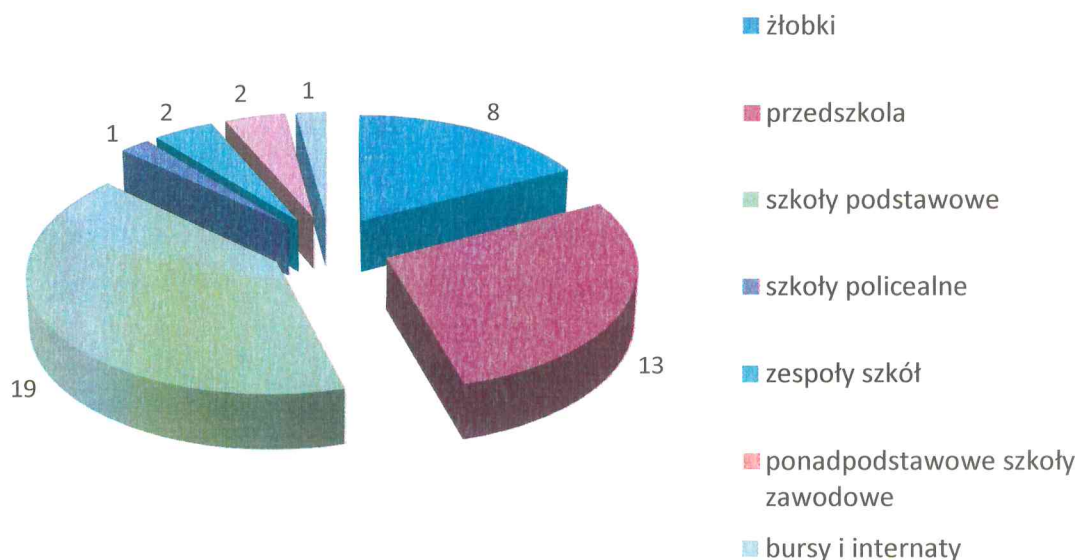
ŚRODKI ZASTĘPCZE

W 2019 roku nie stwierdzono w obrocie środków zastępczych, nie zgłaszano zatruć oraz podejrzeń zatruć środkami zastępczymi.

VIII. OCENA STANU SANITARNEGO W PLACÓWKACH OŚWIATOWO-WYCHOWAWCZYCH POWIATU BIELSKIEGO

Na terenie powiatu bielskiego w 2019r. funkcjonowało 49 stałych placówek nauczania i wychowania w tym 3 placówki wypoczynku letniego.

Wykres nr 9. **Placówki nauczania i wychowania w powiecie bielskim**



Nowo powstałe placówki:

- Spółdzielnia Socjalna „INTEGRACJA” w Bielsku Podlaskim ul. Dąbrowskiego 3 17-100 Bielsk Podlaski – Żłobek przy ul. Wł. Wysockiego 41/1;
- Centrum Rozwoju Dziecka – Prywatny Żłobek Izabela Szachowicz ul. Kleszczelowska 10, Bielsk Podlaski;
- Alina Gawryluk ul. Upalna 13/42 15-668 Białystok - Niepubliczny Żłobek Bielsk Podlaski ul. Północna 2.

Klubiki Malucha przekształciły się w żłobki:

- Klub Malucha „Wesoły maluch” Maria Patejuk ul. Kowalska 54; 17-100 Bielsk Podlaski dla 21 dzieci do 3 lat przy ul. Białostockiej 34;
- Klub Malucha „Wesoły maluch” Maria Patejuk ul. Kowalska 54; 17-100 Bielsk Podlaski dla 21 dzieci do 3 lat.

Przedszkole w Proniewiczach przeniesiono do nowego obiektu w Bielsku Podlaskim Spółdzielnia Socjalna „INTEGRACJA” w Bielsku Podlaskim ul. Dąbrowskiego 3 17-100 Bielsk Podlaski.

W ramach nadzoru przeprowadzono 45 kontroli, wydano 14 decyzji administracyjnych (w tym 5 przedłużających), na poprawę stanu sanitarno-technicznego, m. innymi ścian, sufitów, lamperii w salach lekcyjnych, korytarzach, sanitariatach, szatniach, doprowadzenia do właściwego stanu sanitarno-technicznego parkietów w salach lekcyjnych, salach gimnastycznych i korytarzach.

ZADANIA SZCZEGÓŁOWE W ZAKRESIE HIGIENY DZIECI I MŁODZIEŻY:

1. Nadzór nad stanem sanitarnym i technicznym w podległych placówkach.
2. Nadzór nad zapewnieniem prawidłowych warunków nauczania i wychowania w tym:
 - higieniczna ocena dostosowania mebli do wzrostu dzieci i młodzieży - pomiar uczniów stolików, krzeseł,
 - higieniczna ocena rozkładów zajęć lekcyjnych w szkołach,
 - kontrola pracowni komputerowych w odniesieniu do wymagań bezpieczeństwa i higieny oraz ergonomii jakie powinny spełniać stanowiska wyposażone w monitory ekranowe,
 - nadzór nad substancjami i preparatami chemicznymi w szkolnych pracowniach chemicznych,
 - egzekwowanie zakazu palenia tytoniu na terenie placówek,
 - nadzór nad organizacją dożywiania dzieci i młodzieży oraz nad działaniami w kierunku stworzenia możliwości pozostawienia podręczników i przyborów szkolnych w placówkach nauczania i wychowania,
 - ocena obciążenia uczniów tornistrami i plecakami.
3. Ocena przygotowania placówek do nowego roku szkolnego.
4. Sprawowanie nadzoru nad działalnością placówek sezonowych /wypoczynku zimowego i letniego: - kontrole sanitarne
5. Przyjmowanie i rozpatrywanie skarg i interwencji dotyczących działalności placówek.

OCENA HIGIENICZNEGO PROCESU NAUCZANIA ORAZ OCENA DOSTOSOWANIA MEBLI DO WZROSTU DZIECI I MŁODZIEŻY- POMIAR UCZNIÓW, STOLIKÓW I KRZESEŁ.

Tabela nr 14. Ocena warunków higieny procesów nauczania w szkołach

Rok	Umieblowanie pomieszczeń do nauki				Tygodniowe rozkłady zajęć			
	Dostosowanie do wzrostu		Meble niedostosowane		Skontrolowano		Niewłaściwe	
	Liczba zbadanych uczniów	Ilość szkół	Liczba uczniów	Ilość szkół	Oddziałów	Ilość szkół	W ilu oddziałach	Ilość szkół
2018	693	20	0	0	86	20	0	0
2019	615	19	0	0	94	19	0	0

Tabela nr 15. Ocena warunków higieny procesów nauczania w przedszkolach

Rok	Umieblowanie sal zabaw w przedszkolach			
	Dostosowanie do wzrostu		Meble niedostosowane	
	Liczba zbadanych dzieci	Ilość przedszkoli	Liczba dzieci	Ilość przedszkoli
2018	375	13	0	0
2019	340	13	0	0

Ocena higienicznego procesu nauczania

Ocenę higienicznego procesu nauczania przeprowadzono w 94 oddziałach mieszczących się w 19 placówkach. Dokonując oceny tygodniowego rozkładu zajęć lekcyjnych zwracano uwagę na równomierne obciążenie zajęciami w poszczególnych dniach tygodnia. Nie stwierdzono nieprawidłowości.

Ocena dostosowywania mebli do wzrostu uczniów

Nie stwierdzono używania mebli niedostosowanych do wzrostu uczniów. W większości placówek przyjęto zasadę „lepiej siedzieć w ławce o jeden numer większej niż mniejszej”. W 2019 roku wszystkie placówki udokumentowały dostosowanie mebli edukacyjnych do wymagań ergonomii. Przedstawiono do wglądu certyfikaty i atesty nowo zakupionych mebli i sprzętu sportowego

WARUNKI DO UTRZYMANIA HIGIENY OSOBISTEJ W SZKOŁACH NA TERENIE POWIATU BIELSKIEGO.

Warunki do utrzymania higieny osobistej we wszystkich placówkach na terenie powiatu bielskiego w chwili obecnej nie budzą zastrzeżeń. Woda bieżąca ciepła została doprowadzona do wszystkich placówek. Dostępność do środków czystości / papier toaletowy, ręczniki jednorazowego użytku, suszarki do rąk oraz mydło w płynie, w nadzorowanych placówkach jest zadowalające.

W dalszym ciągu napływają informacje od rodziców dotyczące występowania wszawicy wśród dzieci i młodzieży. Pielęgniarki szkolne dokonują przeglądów czystości skóry głów uczniów w gabinecie, po uzyskaniu pisemnej zgody od rodziców.

DOŻYWIANIE DZIECI

Dożywianie prowadzone jest w formie ciepłych posiłków: dwudaniowych, jednodaniowych i wydawania napoju. Na 5699 uczniów z różnych form dożywiania korzysta 3911 uczniów, tj. 68,63%.

Tabela nr 16. **Dożywianie uczniów w powiecie bielskim**

Dożywianie w placówkach				
Placówki	Liczba dzieci korzystających z pełnych obiadów	Liczba dzieci korzystających z posiłków 1 daniowych	Liczba dzieci korzystających z podawania napoju	Liczba dzieci i młodzieży korzystających z dofinansowania
Szkoły podstawowe	2844	0	1452	723
Zespoły szkół w tym:	198	0	0	26
Szkoły Podstawowe	198	0	0	26
Razem	3042	0	1452	749

DOWOŻENIE UCZNIÓW jest zorganizowane bez zastrzeżeń.

INFRASTRUKTURA DO PROWADZENIA ZAJĘĆ WYCHOWANIA FIZYCZNEGO

Warunki prowadzenia zajęć wychowania fizycznego, w porównaniu do lat ubiegłych, nie uległy zmianom. Stan techniczny hal sportowych i sal gimnastycznych nie budzi zastrzeżeń. Podczas prowadzonych kontroli oceniano posiadanie przez placówki oświatowe certyfikaty na sprzęt sportowy. Podobnie, jak w latach ubiegłych, natryski wykorzystywane są przez dzieci i młodzież tylko po dodatkowych zajęciach sportowych.

OPIEKA MEDYCZNA:

Warunki realizacji profilaktycznej opieki zdrowotnej nad uczniami w szkołach na terenie powiatu bielskiego oceniono bez zastrzeżeń. W 2019r. liczba gabinetów w szkołach podstawowych nie uległa zmianie.

WYPOCZYNEK DZIECI I MŁODZIEŻY

W 2019 roku z wypoczynku letniego i zimowego placówkach będących pod nadzorem Państwowego Powiatowego Inspektora Sanitarnego w Bielsku Podlaskim, skorzystało 90 dzieci i młodzieży. Wypoczynek letni zorganizowany był w 3 placówkach. Przeprowadzono w nich 3 kontrole w ramach nadzoru nad wypoczynkiem dzieci i młodzieży. Placówki funkcjonowały bez zastrzeżeń. Nie stwierdzono zaniedbań w zakresie porządku i czystości.

PRZYGOTOWANIE PLACÓWEK DO ROZPOCZĘCIA NOWEGO ROKU SZKOLNEGO

Wszystkie placówki były przygotowane do rozpoczęcia nowego roku szkolnego 2019/2020.

NADZÓR NAD SUBSTANCJAMI I PREPARATAMI CHEMICZNYMI W SZKOLNYCH PRACOWNIACH CHEMICZNYCH

W 2019r. kontynuowano ocenę realizacji wymogów w zakresie stosowania niebezpiecznych substancji i preparatów chemicznych w szkołach. We wszystkich kontrolowanych szkołach substancje chemiczne i ich mieszaniny oznakowane były w sposób widoczny, umożliwiając ich identyfikację oraz posiadały wymagane karty charakterystyk. W pracowniach chemicznych znajdowały się również aktualne spisy przechowywanych substancji chemicznych. W 2019r. nie stwierdzono nieprawidłowości związanych z przechowywaniem preparatów w szkołach.

Z przeprowadzonych w 2018r. kontroli kompleksowych wynika również :

- Mikroklimat w pomieszczeniach placówek nauczania i wychowania nie budził zastrzeżeń.
- W skontrolowanych placówkach nie stwierdzono ponadnormatywnego zagęszczenia w klasach.
- Zmianowość pracy w skontrolowanych obiektach wystąpiła w 4 szkołach podstawowych w Bielsku Podlaskim.
- Dowożenie uczniów jest zorganizowane bez zastrzeżeń.

PODSUMOWANIE:

- Warunki sanitarno- higieniczne w placówkach nauczania i wychowania ulegają systematycznej poprawie. Kontrole, które wykazywały nieprawidłowości, kończyły

się wszczęciem postępowania administracyjnego lub wydaniem zaleceń pokontrolnych.

- Problemem pozostaje utrzymanie higieny po zajęciach z wychowania fizycznego. Pomimo zapewnienia coraz lepszych warunków, uczniowie nie korzystają z urządzeń natryskowych po zajęciach z wychowania fizycznego, tylko po dodatkowych zajęciach sportowych.
- Podjęto szereg działań edukacyjno- informacyjnych w placówkach oświatowo-wychowawczych w zakresie przeciwdziałanie szerzenia się chorób, przede wszystkim wszawicy i chorób zakaźnych.
- Odnotowuje się systematyczną poprawę w zakresie wyposażenia placówek w nowy i bezpieczny, posiadający atesty i certyfikaty, sprzęt sportowy, meble edukacyjne oraz zapewnienia właściwego sposobu przechowywania podręczników i przyborów szkolnych dla uczniów.

IX. OCENA STANU SANITARNEGO W ZAKRESIE ZAPOBIEGAWCZEGO NADZORU SANITARNEGO

Zadaniem zapobiegawczego nadzoru sanitarnego jest podejmowanie działań mających na celu zapewnienie właściwego stanu sanitarno – zdrowotnego w obiektach oraz zapobieganie negatywnym skutkom wpływu szkodliwych i uciążliwych czynników na zdrowie ludzi na etapie planowania przestrzennego, projektowania, realizacji inwestycji oraz uzyskania pozwolenia na użytkowanie obiektów budowlanych. Zakres kompetencji określa ustawa o Państwowej Inspekcji Sanitarnej oraz inne ustawy i akty wykonawcze.

Opinie, uzgodnienia w zakresie zapobiegawczego nadzoru sanitarnego wydawane są wyłącznie na wniosek zainteresowanych podmiotów lub w związku z wystąpieniami organów prowadzących postępowanie główne.

Ustawa z dnia 3 października 2008 r. o udostępnianiu informacji o środowisku i jego ochronie, udziale społeczeństwa w ochronie środowiska oraz o ocenach oddziaływania na środowisko (tj. Dz. U. z 2020r. poz. 283), przywołuje organy Państwowej Inspekcji Sanitarnej jako kompetentne w kwestiach opiniowania w ramach oceny oddziaływania przedsięwzięcia na środowisko. W związku z powyższym w ramach postępowania dotyczącego oceny oddziaływania przedsięwzięć mogących znacząco oddziaływać na środowisko wydano 41 opinii – dotyczyły one przebudowy dróg, budowy elektrowni fotowoltaicznych, budowy sieci kanalizacji sanitarnej, budowy obory, elektrowni wiatrowej, budowy stacji paliw płynnych, stacji zgazowania skroplonego gazu ziemnego, budowy parku zbiornikowego ze zbiornikami w wersji naziemnej, rekultywacji terenu powyrobiskowego, rozbudowy zakładu przerobu drewna, przebudowy oczyszczalni ścieków, budowy węzła do produkcji betonu, budowy stawu wodnego, rozbudowy zakładu produkcyjno – mięsnego o mroźnię i chłodnię, budowy budynków mieszkalnych jednorodzinnych.

Najczęściej rozpatrywanymi przedsięwzięciami mogącymi znacząco oddziaływać na środowisko w 2019r. była budowa elektrowni fotowoltaicznych - elektrowni słonecznych. Nie zakwalifikowano do przedsięwzięć mogących znacząco oddziaływać na środowisko dziewięć przedsięwzięć. Podczas opiniowania przedsięwzięć, zwracano szczególną uwagę na zebranie pełnej informacji o każdym przedsięwzięciu i jego wpływie na zdrowie i życie okolicznych mieszkańców. Wystąpiono w 29 przypadkach o uzupełnienie informacji o planowanym przedsięwzięciu. Ponadto, uczestniczono w dopuszczeniu do użytkowania w trzech obiektach oraz uzgodniono pięć dokumentacji projektowych pod względem wymagań higienicznych i zdrowotnych. Dokonano kontroli jednego obiektu w trakcie realizacji.

W ostatnich latach obserwuje się także zainteresowanie gmin zmianami polityki przestrzennej i dostosowanie jej do obowiązujących wymogów. Organy administracji samorządowej sporządzają studium uwarunkowań i kierunków zagospodarowania przestrzennego i na ich podstawie opracowują miejscowe plany zagospodarowania przestrzennego.

Ustawa z dnia 3 października 2008 r. o udostępnianiu informacji o środowisku i jego ochronie, udziale społeczeństwa w ochronie środowiska oraz o ocenach oddziaływania na środowisko przywołuje organy Państwowej Inspekcji Sanitarnej jako kompetentne

również w sprawach opiniowania i uzgadniania w ramach strategicznej oceny oddziaływania na środowisko. W związku z powyższym na etapie strategicznej oceny oddziaływania na środowisko wydano:

- 2 opinie w sprawie projektów miejscowych planów zagospodarowania przestrzennego
- 6 uzgodnień w sprawie zakresu i stopnia szczegółowości informacji wymaganych w prognozie oddziaływania na środowisko.

X. DZIAŁANIA PODEJMOWANE W RAMACH PROMOCJI ZDROWIA

Działalność z zakresu oświaty zdrowotnej i promocji zdrowia w 2019 roku podejmowana przez Państwowego Powiatowego Inspektora Sanitarnego w Bielsku Podlaskim ukierunkowana była na kształtowanie właściwych postaw i zachowań prozdrowotnych w celu umocnienia zdrowia jednostki i społeczeństwa na terenie powiatu bielskiego.

Realizując zapisy art. 6 ustawy z dnia 14 marca 1985r. o Państwowej Inspekcji Sanitarnej, Państwowy Powiatowy Inspektor Sanitarny w Bielsku Podlaskim inicjował, organizował, koordynował i prowadził działania dotyczące następujących zagadnień:

- profilaktyki nadwagi i otyłości , promocji zdrowego stylu życia,
- profilaktyki tytoniowej (uzależnienie od palenia tytoniu, bierne palenie, problem palenia tytoniu przez dzieci i młodzież),
- profilaktyki uzależnień od alkoholu, tytoniu i innych środków psychoaktywnych,
- profilaktyki HIV/AIDS,
- profilaktyki chorób przenoszonych przez kleszcze na człowieka,
- profilaktyki próchnicy zębów i chorób przyzębia, higieny jamy ustnej,
- profilaktyki grypy
- profilaktyki nowotworowa
- profilaktyki wszawicy
- zapobiegania zakażeń pokarmowych
- promowania szczepień ochronnych

Powyższe działania skierowane były do ogółu społeczeństwa, ze szczególnym uwzględnieniem dzieci i młodzieży, rodziców, grona pedagogicznego.

Ogólnopolski program edukacyjny "Trzymaj Formę "

Program współorganizowany przez Główny Inspektorat Sanitarny oraz Polską Federację Producentów Żywności Związek Pracodawców, ma na celu zwiększenie świadomości dotyczącej wpływu żywienia i aktywności fizycznej na zdrowie. Adresowany do uczniów szkół podstawowych (kl.VI-VIII) oraz ich rodziców i opiekunów.

Wzmocnieniem realizacji programu był ogłoszony przez organizatorów ogólnopolski konkurs wiedzy o zdrowym stylu życia skierowany do uczniów szkół podstawowych, do którego zakwalifikował się uczeń z ze Szkoły Podstawowej Nr 4 w Bielsku Podlaskim, który następnie został finalistą etapu ogólnopolskiego.

Program realizowało 15 szkół podstawowych z powiatu bielskiego, którym przekazano materiały edukacyjne. Przeprowadzono 6 wizytacji realizacji programu.

Podlaski program zwalczania następstw zdrowotnych używania wyrobów tytoniowych i wyrobów powiązanych

Tematyka zwalczania następstw zdrowotnych używania wyrobów tytoniowych i wyrobów powiązanych poruszana jest w trakcie realizacji interwencji programowych i

nieprogramowych: „Światowego Dnia bez Tytoniu”, „Rzuć palenie razem z nami”, „Letniej szkoły bezpieczeństwa” i „Zimowej szkoły bezpieczeństwa”.

W ramach tych akcji podjęto następujące działania:

- Zorganizowano akcję informacyjno – edukacyjną dla uczniów: dokonano pomiaru tlenu węgla wydychanym powietrzem, prowadzono rozdawnictwo materiałów oświatowo – zdrowotnych,
- W ramach programu pracownicy PSSE w Bielsku Podlaskim przeprowadzili akcję promującą zdrowie w sklepie z bielizną damską pn. „Biusty w Górę”. W ramach akcji udzielono porad z zakresu profilaktyki raka piersi, szkodliwości palenia tytoniu i profilaktyki uzależnień. Kobiety mogły ćwiczyć samobadanie piersi na fantomach. Zachęcano do systematycznego, comiesięcznego samobadania piersi. Rozdawano ulotki pt. „Masz po co żyć. Badaj Piersi”, z zaproszeniem na badanie piersi mammograficzne do COB oraz inne materiały oświatowo – zdrowotne. Głównymi odbiorcami akcji były kobiety w wieku 28-56 lat. Zadaniem objęto 36 kobiet.
- Przeprowadzono we współpracy z Centrum Onkologii w Białymstoku, Urzędem Gminy w Wyszach w Świelicy w Pulszach, akcję informacyjno – profilaktyczną pt. „Kobieta aktywna i zdrowa”, adresowaną do kobiet z Koła Gospodyń Wiejskich w wieku 30 – 80 lat. Zadaniem objęto 58 osób. W ramach akcji, osoby odwiedzające stoisko z materiałami oświatowo – zdrowotnymi, zachęcano do zdrowego stylu życia bez uzależnień od tytoniu, alkoholu i innych środków psychoaktywnych. Prowadzono rozdawnictwo materiałów dot. profilaktyki nowotworowej. Przeprowadzono pogadankę nt. nowotworów raka piersi i warsztaty samobadania piersi na fantomach. Ponadto pracownik Sekcji Epidemiologii przeprowadził prelekcję z prezentacją multimedialną o chorobach odkleszczowych i ich profilaktyce.



Akcja edukacyjno – profilaktyczna z okazji dnia kobiet pt. „Kobieta aktywna i zdrowa”



- W Powiatowej Stacji Sanitarno – Epidemiologicznej w Bielsku Podlaskim odbyło się spotkanie edukacyjne nt. profilaktyki raka piersi we współpracy z Centrum Onkologii w Białymstoku. Odbiorcami było 16 kobiet w wieku 30-60 lat pracujących w Powiatowej Stacji Sanitarno – Epidemiologicznej w Bielsku Podlaskim. Panie zapoznały się z budową gruczołu piersiowego, procesem powstawania choroby nowotworowej, sposobami profilaktyki raka piersi oraz mogły ćwiczyć samobadanie piersi na fantomach. Kwintesencją spotkania było zachęcenie do regularnej samokontroli i specjalistycznych badań profilaktycznych.



Przedszkolny program edukacji antytytoniowej "Czyste powietrze wokół nas"

Celem programu jest wzrost kompetencji rodziców w zakresie ochrony dzieci przed ekspozycją na dym tytoniowy oraz zwiększenie umiejętności dzieci w zakresie radzenia sobie w sytuacjach narażenia na bierne palenie. Program jest skierowany do dzieci 5-6 letnich oraz ich rodziców i opiekunów.

Przeprowadzono naradę z realizatorem programu. Przekazano materiały edukacyjne, udzielano wsparcia metodycznego i merytorycznego. Koordynowano i monitorowano realizację programu. Przeprowadzono 4 wizytacje z realizacji programu. Program realizowały przedszkola i oddziały przedszkolne powiatu bielskiego.

Ogólnopolski program profilaktyki antytytoniowej "Bieg po zdrowie".

„Bieg po zdrowie” to program antytytoniowej edukacji zdrowotnej. Skierowany do uczniów kl. IV szkoły podstawowej (9-10 lat). Celem programu jest zwiększenie wiedzy i umiejętności uczniów na temat zdrowia w kontekście szkodliwości palenia papierosów, opóźnienie lub zapobieganie inicjacji tytoniowej wśród dzieci i młodzieży. Przeprowadzono naradę szkoleniową z koordynatorami, realizatorami programu „Bieg po zdrowie”. Przekazano materiały edukacyjne. Wykonano w 4 szkołach podstawowych przeprowadzono wizytację z realizacji programu. Sporządzono informację z realizacji działań w ramach programu.

Światowy Dzień bez Tytoniu /31 maja/ i Światowy Dzień Rzucania Palenia /trzeci czwartek listopada/ obchodzone w ramach programu „Ograniczania Zdrowotnych Następstw Palenia Tytoniu”.

Działania skierowane były do społeczności lokalnej, ze szczególnym uwzględnieniem dzieci, młodzieży, ich rodziców i opiekunów. Zainicjowano działania przekazując opracowania do placówek nauczania i wychowania oraz podmiotów leczniczych. Udzielano instruktaży oraz przekazano materiały edukacyjne przedstawicielom szkół i placówek służby zdrowia. Odbyły się narady w celu pozyskania partnerów do realizacji działań. W trakcie narad omówiono założenia i cele obchodów „Światowego Dnia bez Tytoniu” oraz „Światowego Dnia Rzucania Palenia”. Pozostawiono materiały edukacyjne /plakaty, ulotki/.

Działania edukacyjne:

- W ramach obchodów Dni Bielska Podlaskiego w Parku Miejskim Aleksandra Jagiellończyka przy Górze Zamkowej odbyła się akcja informacyjno – profilaktyczna.
- Zorganizowano punkt informacyjno – profilaktyczny z materiałami oświatowo – zdrowotnymi nt. szkodliwości palenia tytoniu
- Chętni brali udział w badaniu smokolizerem na zawartość tlenu węgla w wydychanym powietrzu wśród palaczy.
- Dyskutowano nt. szkodliwości palenia, udzielono poradnictwa.
- Przeprowadzono mini konkurs nt. zdrowego stylu życia skierowany do dzieci. Rozdano ulotki, broszury antynikotynowe,
- Za udział w akcji rozdano gadzety (smycze, długopisy).
- Dużym zainteresowaniem odwiedzających cieszyły się proponowane przez pracowników stacji, często już zapomniane, zabawy ruchowe dla dzieci, takie jak skakanie na skakance, gra w gumę, przyciąganie piłki nas sznurku itp.).
- Umieszczono na stronie internetowej PSSE w Bielsku Podlaskim informację nt. realizowanych działań w ramach akcji



„Profilaktyczny program w zakresie przeciwdziałania uzależnieniu od alkoholu, tytoniu i innych środków psychoaktywnych” współfinansowany w ramach Szwajcarsko – Polskiego Programu Współpracy.

Celem głównym programu jest zapobieganie ryzykownym zachowaniom związanym z używaniem alkoholu, tytoniu i innych środków psychoaktywnych.

Zasadnicze działania:

- przeprowadzono naradę z partnerami zaplanowanych działań w ramach profilaktyki uzależnień od alkoholu, nikotyny i innych środków psychoaktywnych,
- przeprowadzono zajęcia edukacyjne nt. uzależnienia od nikotyny, alkoholu i innych środków psychoaktywnych z młodzieżą Zespołu Szkół Nr 1, Zespołu szkół Nr 4, I LO im. T. Kościuszki oraz Zespołu Szkół Centrum Kształcenia Rolniczego w Bielsku Podlaskim,
- przekazano ulotki antynikotynowe dot. nowych narkotyków do placówek opiekuńczo – wychowawczych i podmiotów leczniczych,
- przeprowadzono badanie pomiaru tlenku węgla w wydychanym powietrzu oraz badania alkogolami wśród młodzieży.

Program edukacyjny „ARS, czyli jak dbać o miłość?”.

Program powstał dzięki wsparciu finansowemu Szwajcarii w ramach Szwajcarsko-Polskiego Programu Współpracy. W programie nie skupiono się na negatywnych skutkach zdrowotnych używania substancji psychoaktywnych ale na wartościach uznawanych przez młodych ludzi za ważne, takich jak miłość, rodzina, bezpieczeństwo, i o tym jak nadużywanie tych substancji może negatywnie wpływać na te wartości. Celem programu jest ograniczenie niekorzystnych następstw zdrowotnych, prokreacyjnych i społecznych związanych z używaniem i nadużywaniem substancji psychoaktywnych przez młodzież wchodzącą w dorosłe życie. Odbiorcami programu młodzież szkół średnich w wieku 15-19 lat. W ramach programu:

W ramach programu:

- rozpropagowano konkurs pt. „Szkoła wolna od używek”- skierowany do szkół ponadpodstawowych,
- przeprowadzono 2 wizytacje w szkołach ponadpodstawowych,

- przeprowadzono narady z pedagogiem szkolnym nt. przeprowadzenia spotkania z młodzieżą,
- w Zespole Szkół Centrum Kształcenia Rolniczego w Rudce odbyło się spotkanie z młodzieżą oraz warsztaty nauczycielom dot. Uzależnień,
- w Zespole Szkół Centrum Kształcenia Rolniczego w Rudce pracownik Powiatowej Stacji Sanitarno – Epidemiologicznej w Bielsku Podlaskim przeprowadził skierowaną do młodzieży pogadankę nt. szkodliwości spożywania napojów energetyzujących przez człowieka, podmiotom leczniczemu przekazano broszury i ulotki pt. „Nie pozwól odlecieć swojemu szczęściu”
- rozdano ulotki nt. uzależnień, dyskutowano z młodzieżą nt. szkodliwości palenia, udzielano poradnictwa .

„ Mam wybór... wybieram rozsądek”

Program realizowany jest we współpracy z Policją. Celem programu jest wzrost wiedzy w zakresie zagrożeń związanych z używaniem środków psychoaktywnych oraz zapobieganiem i zwalczaniem zjawiska demoralizacji w środowisku dzieci i młodzieży. W ramach programu przeprowadzono narady z pracownikiem Policji oraz nauczycielami, dot. realizacji działań w szkołach ponadpodstawowych .

Wspólnie z Policją odbyły się:

- spotkania z młodzieżą szkół ponadpodstawowych, na których omówiono zdrowotne, prawne oraz społeczne konsekwencje uzależnienia od substancji odurzających, przedstawiono prezentacje nt. szkodliwości palenia papierosów elektronicznych,
- dystrybucja ulotek dot. uzależnień,
- zorganizowano punkt informacyjno – edukacyjny z materiałami oświatowo-edukacyjnymi w szkole ponadpodstawowej; młodzież miała możliwość przeprowadzenia badania smokolizerem na zawartość tlenu węgla w wydychanym powietrzu oraz skorzystania z alkogogli,
- zorganizowano warsztaty dla młodzieży nt. uzależnień, poprowadzone przez specjalistę pracy z rodziną z Powiatowego Centrum Rodzinie w Bielsku Podlaskim
- poinformowano o ogólnopolskiej kampanii edukacyjno – profilaktycznej, skierowanej do młodych ludzi, pt. „Narkotyki i dopalacze zabijają”, organizowanej przez Ministerstwo Spraw Wewnętrznych i Administracji, w ramach Programu ograniczenia przestępczości i aspołecznych zachowań Razem Bezpieczniej im. Władysława Stasiaka; hasło kampanii „Szkoda Ciebie na takie patoklimaty”; Cel przedsięwzięcia to zwiększenie świadomości dzieci i młodzieży na temat niebezpieczeństw związanych z zażywaniem narkotyków i „dopalaczy”, a także konsekwencji zdrowotnych, prawnych i społecznych uzależnienia; jednym z elementów kampanii był spot filmowy o tematyce związanej z zapobieganiem i przeciwdziałaniem uzależnieniu od narkotyków i dopalaczy”, którego celem jest upowszechnianie wśród dzieci i młodzieży treści dotyczącej niebezpieczeństwa uzależnienia od substancji psychoaktywnych; kolejnym elementem kampanii był konkurs dla dzieci i młodzieży na MEM internetowy i plik GIF.



*Spotkanie młodzieżą w Zespół Szkół nr 1 im. Marszałka Józefa Piłsudskiego
w Bielsku Podlaskim*



*Spotkanie młodzieżą w Zespół Szkół nr 4 im. Ziemi Bielskiej
w Bielsku Podlaskim*

„Moje dziecko idzie do szkoły”

Celem głównym programu jest podniesienie poziomu wiedzy wśród rodziców dzieci w wieku przedszkolnym i wczesnoszkolnym na temat wybranych elementów zdrowego stylu życia. Grupą docelową były dzieci w wieku 5-6 lat. Program realizowano w przedszkolach

i oddziałach przedszkolnych. Przeprowadzono 3 wizytacje realizacji programu. Z koordynatorami szkolnymi przeprowadzono naradę dot. realizacji programu w roku szkolnym 2018/2019. Przekazano materiały edukacyjne.

Program profilaktyki chorób odkleszczowych boreliozy i kleszczowego zapalenia opon mózgowych i mózgu „Kleszcz Mały czy Duży nic Dobrego nie Wróży”

Celem głównym programu jest zmniejszenie ilości zachorowań na choroby przenoszone przez kleszcze na człowieka. Program adresowany jest do uczniów klas VII-VIII szkół podstawowych. Przeprowadzono naradę ze szkolnymi koordynatorami i realizatorami programu. Przeprowadzono 3 wizytacje z realizacji programu. Sporządzono sprawozdanie z realizacji działań w ramach programu.

Program „Radosny Uśmiech, Radosna Przyszłość”

Celem programu jest dostarczenie wiedzy i kształtowanie umiejętności właściwych nawyków zdrowotnych i higienicznych dotyczących higieny jamy ustnej. Edukacja na temat profilaktyki próchnicy zębów skierowana do uczniów klas II szkół podstawowych i ich rodziców. Udzielano poradnictwa szkolnym koordynatorom/realizatorom programu. Przekazano materiały edukacyjne. Przeprowadzono 2 wizytacje realizacji programu w szkołach.

Profilaktyka HIV/AIDS. „Krajowy Program Zapobiegania Zakażeniom HIV i Zwalczenia AIDS”

- udział w ogólnopolskich kampaniach medialnych, organizacja działań w Światowym Dniu Walki z HIV/AIDS dotyczących profilaktyki HIV/AIDS i propagujących wykonywanie testu w kierunku nosicielstwa wirusa,
- zorganizowano etap powiatowy Wojewódzkiej Olimpiady Wiedzy o HIV/AIDS skierowany do uczniów szkół ponadpodstawowych,
- zorganizowano punkt informacyjno – edukacyjny w podmiocie leczniczym NZOZ TWÓJ LEKARZ sp.p w Bielsku Podlaskim,
- rozdano materiały informacyjno – edukacyjnych do szkół ponadpodstawowych, podmiotów leczniczych, ośrodków wypoczynku letniego oraz dla społeczności lokalnej,
- przeprowadzono naradę z pracownikiem z pedagogiem szkolnym nt . działań w ramach programu zorganizowano punkt informacyjno – edukacyjny w Parku Miejskim z materiałami i gadżetami dot. profilaktyki HIV/AIDS
- rozłożono broszury dot. kobiet w ciąży pt. „ Nie pozwól odlecieć swojemu szczęściu”

- przypomniano o Światowym Dniu Pamięci o Zmarłych na AIDS 19 maja; Przeprowadzono mini konkurs wiedzy z HIV/AIDS wśród młodzieży dorosłej,
- zamieszczono informację o Światowym Dniu walki z AIDS na stronie internetowej <http://www.pssebielsk.pl/>,
- przekazano informację do szkół ponadpodstawowych i podmiotów leczniczych o „Światowym Dniu AIDS” ,
- opracowano harmonogram realizacji Krajowego Programu Zapobiegania Zakażeniom HIVC i Zwalczenia AIDS” na rok 2020,
- przeprowadzono 2 wizyty w szkołach ponadpodstawowych,
- sporządzono sprawozdania z realizacji Krajowego Programu Zapobiegania Zakażeniom HIVC i Zwalczenia AIDS”.



Olimpiada wiedzy o HIV /AIDS - Etap powiatowy

Profilaktyka zakażeń pokarmowych

W zakresie interwencji nieprogramowej „Letnia szkoła bezpieczeństwa” zorganizowano wystawę materiałów w siedzibie PSSE, przesłano materiały edukacyjne do podmiotów leczniczych. Przekazano materiałów dot. zakażeń pokarmowych do placówek wypoczynków letniego. Umieszczono informacje nt. bezpiecznego grzybobrania na stronie internetowej www.pssebielsk.pl.

Inne przedsięwzięcia.

- zebrano dane na temat aktualnej sytuacji w zakresie realizacji ustawy o ochronie zdrowia przed następstwami używania tytoniu i wyrobów tytoniowych w powiecie bielskim,
- udostępniano pomoce dydaktyczne placówkom podległym PSSE w Bielsku Podlaskim,
- umieszczano na stronie <http://www.pssebielsk.pl> informacje o Europejskim Tygodniu Szczepień,
- umieszczano na stronie <http://www.pssebielsk.pl> informacji pt. „Zasady bezpieczeństwa podczas wypoczynku letniego” ,
- informowano nt. kampanii „Oszczędź dziecku ospy” oraz przekazano plakaty i ulotki do żłóbków i „Klubów Malucha”,


- przeprowadzono pogadankę nt. zdrowego stylu życia uczestnikom wypoczynku zimowego,
- prowadzono dystrybucję plakatów do podmiotów leczniczych dot. antybiotyków,
- w PSSE wyeksponowano plakat dot. antybiotyków,
- na stronie internetowej <http://www.pssebielsk.pl/> umieszczono informację dot. konkursu na Europejską Nagrodę w dziedzinie Zapobiegania Przestępczości (ECPA),
- opracowano i przekazano kierunki pracy na rok 2019 w zakresie oświaty zdrowotnej i promocji zdrowia do jednostek nadzorowanych przez PSSE,
- prowadzono dystrybucję materiałów dot. dopalaczy (ulotki) do szkół, do placówek wypoczynku letniego i zimowego,
- prowadzono dystrybucję plakatów dot. kampanii „Jasne jak słońce” do placówek wypoczynku letniego,
- prowadzono dystrybucję materiałów edukacyjnych – profilaktycznych dot. wszawicy do szkół podstawowych,
- prowadzono działania edukacyjne skierowane do dzieci w wieku 6-12 lat, uczestniczących w pólkoloniach letnich,
- w ramach profilaktyki grypy przeprowadzono pogadankę uczestnikom wypoczynku zimowego, umieszczono informację na stronie <http://www.pssebielsk.pl/>, prowadzono dystrybucję ulotek, plakatów do placówek oświatowo – wychowawczych i podmiotów leczniczych oraz do obiektów wypoczynku zimowego.



- W Powiatowej Stacji Sanitarno – Epidemiologicznej w Bielsku Podlaskim, we współpracy z Centrum Onkologii w Białymstoku, zorganizowano spotkanie edukacyjne nt. profilaktyki raka piersi. Odbiorcami było 16 kobiet w wieku 30-60 lat pracujących w naszej Stacji. Panie zapoznały się z budową gruczołu piersiowego, procesem powstawania choroby, sposobami profilaktyki raka piersi oraz mogły ćwiczyć samobadanie piersi na fantomach. Kwintesencją spotkania było zachęcenie do regularnej samokontroli i specjalistycznych badań profilaktycznych.

OBCHODY 100 - LECIA SŁUŻB SANITARNYCH W POLSCE

Dnia 2 października 2019 r. w sali konferencyjnej Starostwa Powiatowego w Bielsku Podlaskim odbyła się uroczystość obchodów Jubileuszu 100 - lecia Służb Sanitarnych w Polsce i 65-lecia Państwowej Inspekcji Sanitarnej. W uroczystości uczestniczyli: Podlaski Państwowy Wojewódzki Inspektor Sanitarny w Białymstoku Pani Elżbieta Kraszewska, Dyrektor Departamentu Zdrowia Urzędu Marszałkowskiego w Białymstoku Pan Dominik Maślach, Starosta powiatu bielskiego Pan Sławomir Snarski oraz przedstawiciele samorządów gmin, służb mundurowych i inspekcji, dyrektorzy i kierownicy podmiotów leczniczych, przedstawiciele oświaty i kultury, przedstawiciele jednostek organizacyjnych powiatu, przedsiębiorcy, pracownicy stacji i emeryci. Podczas uroczystości przedstawiono rys historyczny Inspekcji Sanitarnej, ze szczególnym uwzględnieniem 65-letniej historii Powiatowej Stacji Sanitarно- Epidemiologicznej w Bielsku Podlaskim oraz jej rolę w społeczeństwie lokalnym. Wykład nt. profilaktyki cukrzycy przedstawiła lekarz diabetolog Małgorzata Pietrzak-Zakrzewska. Jubileusz był okazją do podziękowań pracownikom stacji w Bielsku Podlaskim za rzetelną i długoletnią służbę przez Podlaskiego Państwowego Wojewódzkiego Inspektora Sanitarnego w Białymstoku oraz Państwowego Powiatowego Inspektora Sanitarnego w Bielsku Podlaskim. Całość uświetnił występ uczniów Państwowej Szkoły Muzycznej I stopnia w Bielsku Podlaskim oraz uczninicy II Liceum Ogólnokształcącego z Białoruskim Językiem Nauczania w Bielsku Podlaskim. Relację z uroczystości obchodów 100 - lecia Służb Sanitarnych w Polsce i 65-lecia Państwowej Inspekcji Sanitarnej wyemitowano w telewizji TVK Podlasie.





Uwieńczeniem obchodów Stulecia Służb Sanitarnych w Polsce oraz 65-lecia Powiatowej Stacji Sanitarno-Epidemiologicznej w Bielsku Podlaskim była inauguracja autorskiego programu edukacyjnego, skierowanego do młodzieży szkół średnich powiatu bielskiego, pt. „STOP ignorancji! Szczepienia na START!”. Jego celem jest, między innymi, szerzenie wśród młodzieży, jako przyszłych rodziców, wiedzy na temat roli szczepień w zapobieganiu chorobom zakaźnym, a także przedstawienie szczepionek jako preparatów bezpiecznych.

Program spotkał się z dużym zainteresowaniem. Do jego realizacji przystąpiły niemal wszystkie szkoły średnie w powiecie. Pracownicy Sekcji Epidemiologii o programie, a także o szczepieniach, ich roli, faktach i mitach związanych z tym tematem, opowiedzieli w audycji StudioTV, wyemitowanym w telewizji TVK Podlasie, a tym samym dotarli do szerokiej rzeszy odbiorców.



Prezentacja PSSE w ramach Dni Bielska Podlaskiego

W ramach obchodów Dni Bielska Podlaskiego 1 czerwca 2019 r., w Parku Aleksandra Jagiellończyka przy Górze Zamkowej, Powiatowa Stacja Sanitarno Epidemiologiczna w Bielsku Podlaskim zaprezentowała swoje stoisko z materiałami i gadżetami oświatowo – zdrowotnymi, podkreślając w formach wizualnych fakt obchodów 100 - lecia Służb Sanitarnych w Polsce i 65-lecia powstania Powiatowej Stacji Sanitarno-Epidemiologicznej w Bielsku Podlaskim. Zaakcentowano również obchodzony poprzedniego dnia Światowy Dzień bez Tytoniu. W ramach prezentacji odbył się, skierowany do dzieci, „mini-konkurs” nt. zdrowego stylu życia. Dużym zainteresowaniem odwiedzających cieszyły się proponowane przez pracowników stacji, często już zapomniane, zabawy ruchowe dla dzieci, takie jak skakanie na skakance, gra w gumę, przyciąganie piłki nas sznurku itp. Osoby zainteresowane mogły zbadać zawartość tlenu węgla w wydychanym powietrzu oraz skorzystać z alkogogli.

Powiatową Stację Sanitarno – Epidemiologiczną reprezentowali: Państwowy Powiatowy Inspektor Sanitarny oraz pracownicy Promocji Zdrowia, Higieny Dzieci i Młodzieży, Sekcji Epidemiologii oraz Higieny Komunalnej.





Odwiedzający nasze stoisko otrzymali również ulotki, broszury oświatowo – zdrowotne, a za trafne odpowiedzi w konkursie, jabłka i zdrowotne ciastka z ziarnami sezamu, płatkami owsianymi i orzechami, ze specjalną zawieszka z logo 100- lecia Służb Sanitarnych w Polsce.





Podsumowanie.

Działalność oświatowo-zdrowotna przyczynia się do umocnienia zdrowia jednostki i społeczeństwa poprzez kształtowanie właściwych postaw, nawyków oraz zachowań prozdrowotnych.

Wdrażając i realizując programy i interwencje nieprogramowe prowadzono współpracę z lokalnymi instytucjami w celu podniesienia jakości, skuteczności i zwiększenia zasięgu działań.